



# Relatório & Contas 2020

# ÍNDICE

ÍNDICE	2
1. RELATÓRIO DE ATIVIDADES	5
ESTRATÉGIA DE TURISMO PARA O DESTINO	5
COOPERAÇÃO TERRITORIAL E INTERSECTORIAL	11
A NOVA FERRAMENTA "NORTEMAISFORTE.PT"	12
GUIAS DO EMPRESÁRIO	14
SELO CLEAN AND SAFE	15
POCTEP	16
PROJETOS	24
PROJETOS EXECUTADOS	25
NOVAS CANDIDATURAS	26
A ESTRUTURAÇÃO DE PRODUTOS E EXPERIÊNCIAS TURÍSTICAS	29
ACOLHIMENTO TURÍSTICO NO DESTINO	38
AFLUÊNCIA DE VISITANTES ÀS LOJAS INTERATIVAS DE TURISMO	38
MARKETING E COMUNICAÇÃO DO DESTINO	43
FEIRAS	43
PRESS E FAM TRIPS	48
FACEBOOK 2020	50
EVENTOS	58
FÓRUNS DE COMUNICAÇÃO DO DESTINO	61
2. RELATÓRIO DE GESTÃO	66

~~Handwritten signature~~  
L.  
Handwritten initials and marks

ENQUADRAMENTO	66
ENQUADRAMENTO LEGAL E CONTABILÍSTICO	66
ANÁLISE ECONÓMICA E FINANCEIRA	68
INDICADORES ECONÓMICO FINANCEIROS	73
ANÁLISE DA EXECUÇÃO E DESEMPENHO ORÇAMENTAL	74
EVOLUÇÃO DA EXECUÇÃO ORÇAMENTAL	80
EVOLUÇÃO DA DESPESA 2020/2019	83
DESEMPENHO ORÇAMENTAL	86
PLANO PLURIANUAL DE INVESTIMENTO	86
INDICADORES ORÇAMENTAIS	88
FLUXOS DE CAIXA	89
CONTRATO-PROGRAMA COM O TURISMO DE PORTUGAL	90
TRANSFERÊNCIAS RECEBIDAS DO TURISMO DE PORTUGAL	91
PROPOSTA DE APLICAÇÃO DO RESULTADO LÍQUIDO DO EXERCÍCIO	92
PROPOSTA À ASSEMBLEIA GERAL	93
DEMONSTRAÇÕES FINANCEIRAS	94
ANEXO ÀS DEMONSTRAÇÕES FINANCEIRAS	97
DEMONSTRAÇÕES ORÇAMENTAIS	115
ALTERAÇÕES ORÇAMENTAIS DA RECEITA	122
ALTERAÇÕES ORÇAMENTAIS DA DESPESA	123
OPERAÇÕES DE TESOURARIA	124
CONTRATAÇÃO ADMINISTRATIVA - SITUAÇÃO DOS CONTRATOS	125





# 1. RELATÓRIO DE ATIVIDADES

## ESTRATÉGIA DE TURISMO PARA O DESTINO

Sendo o Turismo a maior atividade económica do mundo, este foi o setor mais afetado pela COVID 19 em 2020. Atendendo ao forte contributo que esta atividade tem para a economia nacional, é inegável o efeito demolidor sobre a mesma. Em Portugal - país com «a melhor marca turística da Europa e a terceira a nível mundial» pelos Country Brand Awards - o impacto foi esmagador. Depois dos últimos três anos a bater recordes de receitas turísticas, os dados apontam para um VAB em 2020 entre -22% e -54%. Desgraçadamente, muito devido ao crescimento exponencial dos últimos anos, são agora muito mais severos os sinais de queda.

O Turismo do Porto e Norte de Portugal começou o ano da melhor forma, a crescer 10% acima da média nacional. No mês de janeiro havia crescido 15% em comparação com janeiro de 2019, e no mês de fevereiro cresceu cerca de 22% em relação ao período homólogo. Tudo indicava que seria mais um ano em crescendo. Mas, em março, o aumento exponencial das infeções por COVID 19 obrigou ao primeiro confinamento do país levando a uma queda abrupta dos números da procura turística, em virtude do fecho das fronteiras e da quase total paralisação do tráfego aéreo. Desde logo, toda a operação já reservada pelas agências e operadores internacionais para a época média/alta foi largamente comprometida, tendo os cancelamentos atingido os 90%.

A pandemia levou os números para valores de que já não havia memória. No final do ano, o INE assinalou uma queda do número de hóspedes de 60%, nacionais e internacionais e os proveitos totais com uma quebra de 65,4%.

### ✓ Um novo paradigma

Reagindo de imediato a um panorama desolador totalmente inesperado, a Turismo do Porto e Norte de Portugal pôs em marcha um plano pioneiro de combate à pandemia com a criação relâmpago de um microsite e chat nas primeiras semanas do confinamento geral. O "Norte Mais Forte" apoiou e informou por essa via centenas de empresários preocupados com o imediato e o futuro próximo - a braços com os seus negócios encerrados - sobre como aceder às linhas de crédito que estavam a ser disponibilizadas pelo governo, com atendimento permanente e personalizado por parte dos colaboradores da entidade, muito importante para agilizar todo o processo burocrático.

Com a aproximação do verão e a reabertura das fronteiras terrestres entre Espanha e Portugal e criação de corredores turísticos, mas com os fluxos turísticos ainda praticamente parados, a entidade regional lançou a campanha "O Norte Lá em Cima", com uma forte vertente digital, que teve resultados quase imediatos. Apostou ainda na organização de várias press trips e fam trips pelo território num esforço hercúleo de contrariar as quebras enormes na área da hotelaria, à volta de 70% e da restauração, acima dos 60%. Noutros setores, como as agências de viagens, a animação turística, a organização de eventos, as quebras estavam acima dos 80%.

Não obstante todo este cenário negro que se abateu sobre o turismo, todos sabemos historicamente que as crises potenciam oportunidades e as oportunidades criam um ambiente favorável à inovação e ao empreendedorismo.

Os meses de verão e igualmente o outono mostraram-nos quais serão as tendências no contexto pós-pandemia, onde o turismo massivo é, agora, cada vez mais questionável.

O Norte de Portugal, sobretudo por ser um destino sustentável, um dos primeiros da Península Ibérica e da Europa em Turismo de Natureza, Turismo Desportivo e, incontornável, nos produtos Touring Cultural & Paisagístico, Gastronomia e Vinhos, Saúde & Bem-Estar e Turismo Fluvial, demonstrou, no verão, ser um território com as características ideais para um cenário pós-pandemia. Sobretudo, nos subdestinos de baixa densidade, onde o isolamento, o sossego e a interioridade se materializaram em segurança, liberdade, saúde, mas, sobretudo, em confiança para o turista.

O clássico “Vá para fora cá dentro”, foi posto em prática pelos portugueses de uma forma que talvez nunca havia sido antes.

## ✓ Reorganização Institucional | a Concertação TPNP/ATP

Com a eleição de Luis Pedro Martins, em outubro, para presidir cumulativamente aos destinos da Entidade Regional de Turismo do Porto e Norte e da Associação de Turismo do Porto (ATP) – Agência Regional de Promoção Externa, as duas estruturas implementaram um plano de integração funcional por forma a concretizarem, em definitivo, um alinhamento estratégico e operacional que colocará em sintonia a promoção interna e a promoção internacional do destino nortenho, materializando assim um dos grandes objetivos estratégicos para a região aguardado há muito pelas forças vivas do setor. Esta estratégia integrada doravante, potenciará os esforços conjuntos em prol do desenvolvimento turístico do destino, concertando as áreas da promoção, comercialização, comunicação e marketing.

## ✓ Preparar o pós pandemia e a Retoma no Setor

Obviamente que muitos negócios sentiram desmedidamente o efeito da pandemia, sobretudo os que habitualmente implicam a concentração de um número elevado de pessoas, como os cruzeiros fluviais, a hotelaria tradicional, sobretudo a que possui grande número de quartos/camas; as empresas de transportes/circuitos ao não poderem agregar clientela, tal como muitas das empresas de animação turística e, obviamente a restauração que não possui infraestruturas ao ar livre, como esplanadas, terraços e afins.

No entanto, apesar de o saldo jamais ser positivo, reconheceu-se no meio que o TER, as quintas com pequenos hotéis rurais, o alojamento local, ou seja, as unidades de alojamento com pouca capacidade, com piscina e localização fora das zonas urbanas, receberam muitos portugueses no verão. Para isso muito contribuiu o sucesso absoluto da EN2, que impulsionou os nacionais – muitos deles pela primeira vez – a fazerem férias no Minho, no Douro e em Trás-os-Montes. A facilidade de efetuarem compras e



de as poderem levar para casa no momento, deu um ajuda aos pequenos negócios, quer em termos de produtos endógenos, quer ao nível do artesanato e do design português.

Os resultados mostraram que a região se viu perante um novo paradigma. Ou seja, os resultados alicerçados na época alta de 2020, mostraram sinais de pequena retoma na região, sobretudo, no interior e em pequenas e médias cidades, em desfavor dos grandes centros urbanos. Douro, com 51% de taxa de ocupação média, entre julho e setembro, Trás-os-Montes com 49%, o Minho com 42% e o Porto só com 39%.

Os subdestinos do Douro e Trás-os-Montes atingiram 80% de taxa de ocupação, com uma procura excepcional e acima dos resultados dos anos anteriores, surpreendendo os próprios empresários que foram inquiridos. Face à quebra abrupta verificada no Porto, só com 40% de taxa de ocupação, conclui-se, facilmente, que foram os restantes sub destinos que contribuíram para fechar janeiro a agosto com menos 57,4%, quando números iniciais apontavam para uma queda entre os 70 e os 80%.

As empresas e os empresários do Porto e Norte trabalharam bastante durante o confinamento na preparação do reinício das suas atividades e nos meses seguintes, aproveitando os apoios COVID-19 que o Governo disponibilizou e aderindo massivamente aos programas para a criação de condições de segurança e confiança nos estabelecimentos levadas a cabo por entidades nacionais, designadamente o Turismo de Portugal, com o selo Clean & Safe. O Porto e Norte contabilizou mais de 5291 estabelecimentos com este selo.

## ✓ Campanhas “NORTE LÁ EM CIMA”

Neste contexto, a TPNP já a trabalhar com a ATP, avançou com o desenvolvimento da Campanha “Norte Lá em Cima”, onde a natureza, o sabor, a aventura, a experiência e a segurança estão muito acima de todas as expectativas, pretendendo levar os portugueses a redescobrir o que de melhor o território tem para oferecer no Porto, no Minho, no Douro e em Trás-os-Montes, numa viagem emocional, que percorre os principais valores do Norte. Enaltece-se a experiência ao indicar que os sabores, as sensações, as ondas, o silêncio e tantas outras emoções racionais estão lá em cima, no topo!

Os objetivos desta Campanha passam por potenciar o Porto e Norte como destino turístico entre os portugueses, incrementando o consumo turístico do destino e criar as condições efetivas de retoma turística, alargando o mercado nacional com novas ofertas ‘City & Short Breaks’, o ‘Turismo de Gastronomia e Vinhos’, de ‘Natureza’, ou de ‘Saúde e Bem Estar’, o ‘Religioso’, o ‘Cultural e Paisagístico’, ou o ‘Turismo Náutico’, entre outros, aproveitando a imagem de Confiança e Segurança do Destino, sobretudo visível no sucesso da região na estratégia “Clean & Safe”.

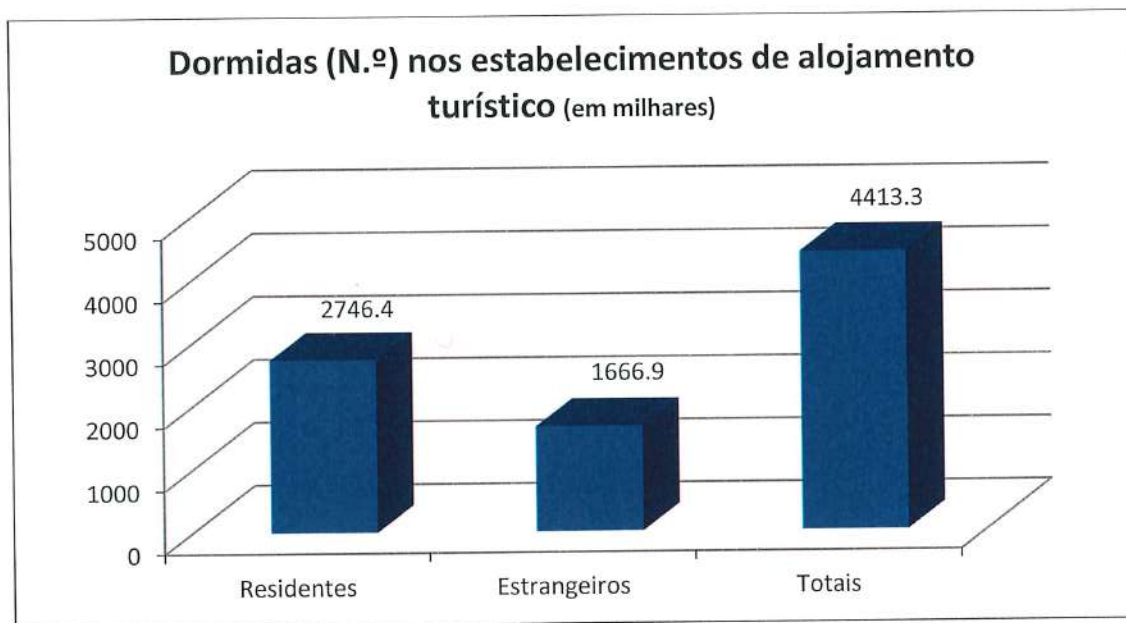
No último trimestre do ano, a segunda fase da campanha “Norte Lá Em Cima” direcionada aos mercados externos de maior proximidade, foi sendo trabalhada em conjunto com os parceiros do território para arrancar às zero horas do dia 01 de janeiro de 2021.

Por seu turno, novos produtos ou diferentes abordagens de produtos estratégicos da região começaram, entretanto, a ser desenhados com parceiros no terreno. A “Rota dos Vinhos e do Enoturismo do Porto e Norte” e desenvolvimento da marca “Termas do Porto e Norte” são dois bons exemplos dessa

cooperação institucional. Ao nível da operacionalidade a aposta no Turismo Industrial poderá ter um papel importante no futuro da promoção no território.

## ✓ Resultados 2020

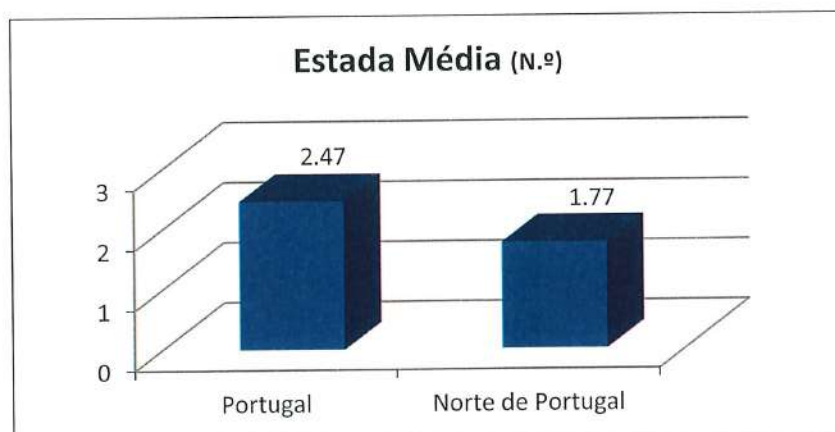
Assim, em termos globais no final do pior ano turístico desde as décadas de 80 do século passado, de acordo com os indicadores do INE, a região no conjunto do ano 2020 registou perdas em todos os domínios da atividade turística:



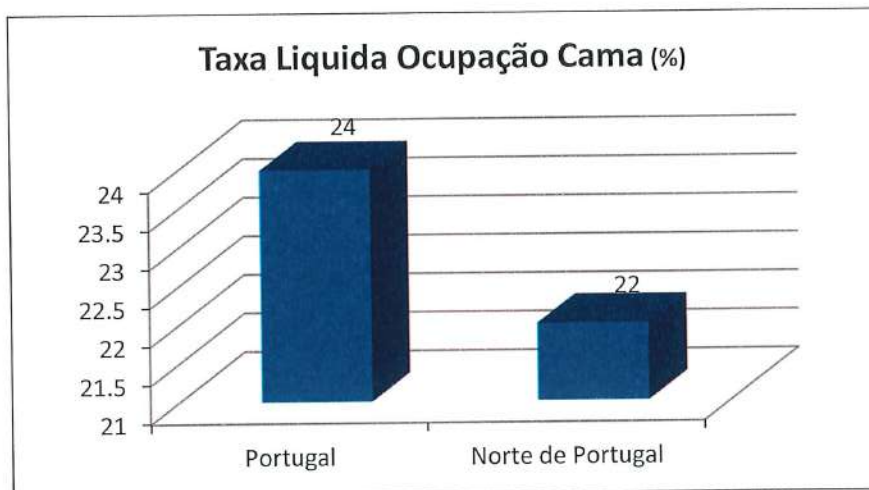
No conjunto do ano de 2020, em termos de dormidas totais, o Porto e Norte registou um decréscimo (-59,2%, Tvh), correspondendo a 4,4 milhões de dormidas, consolidando a terceira posição no Ranking Nacional, (com a quota de 17,0%).

No conjunto do ano 2020 - nas dormidas de residentes o Porto e Norte (-36,3%), proporcionaram 2,7 milhões de dormidas, e as dormidas dos não residentes, (-74,3%), proporcionaram 1,6 milhões de dormidas.

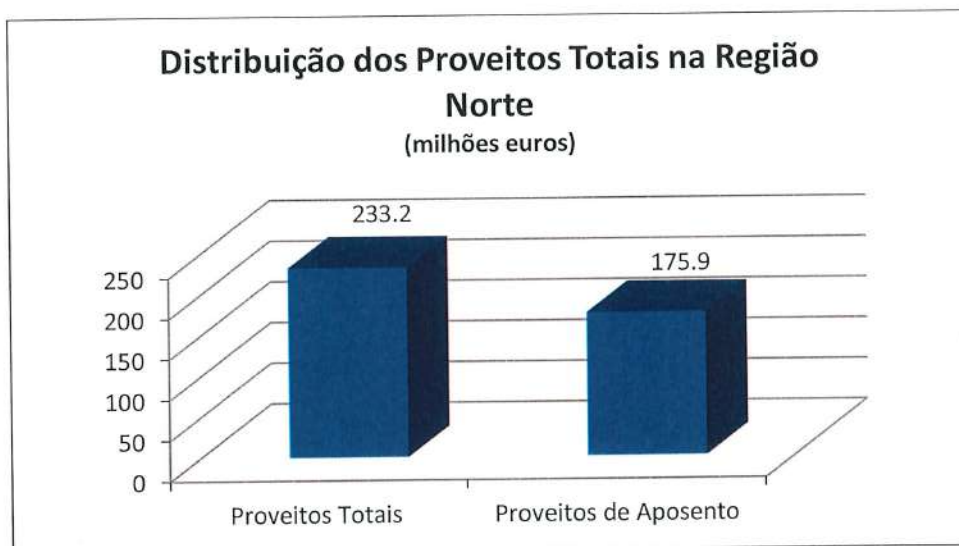
Nas dormidas dos estabelecimentos de alojamento turístico, por município, no período de janeiro a dezembro, o município do Porto (4,9% do total) apresentou um decréscimo de 72,1% em 2020. O mercado interno diminuiu 53,6%, enquanto os mercados externos recuaram 75,9%.



Em 2020, a estada média recuou 3,9%, Tvh

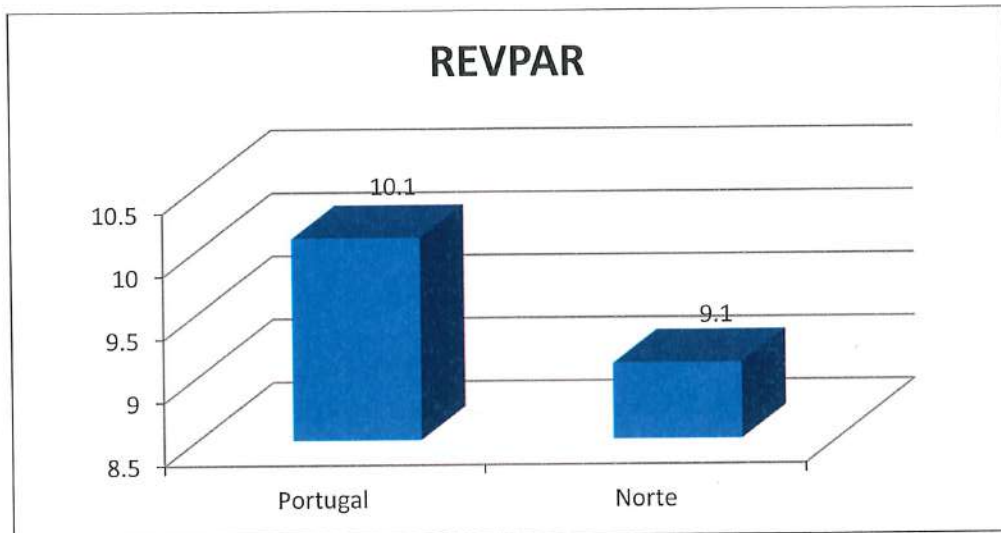


Em 2020, a taxa líquida ocupação cama, reduziu 20,6 p.p.



No conjunto do ano de 2020, nos proveitos totais, o Porto e Norte atingiu 233,2 milhões de euros de proveitos totais (-63,7% Tvh) e os de aposento 175,9 milhões de euros (-64,6% Tvh).





L.  
L.  
L.  
L.  
L.

No indicador (RevPAR) o Porto e Norte situou-se em 9,1 euros em dezembro 2020, o que correspondeu a um decréscimo de (67,4% Tvh).

Das tipologias e categorias, a variação do RevPAR em dezembro de 2020/2019 situou-se em -55,9% na hotelaria, -51,5% no alojamento local e -11,2% no turismo no espaço rural e de habitação.

As quebras nos Proveitos ficaram, no entanto, abaixo da média nacional. E os dados da oferta trazem-nos ânimo para o futuro, provando que o setor não baixa os braços. De acordo com os dados do Turismo de Portugal, o Porto e Norte somava em 2020 um total de 1 350 empreendimentos turísticos, representando um total de 54 651 camas, 27.828 quartos, números acima da oferta existente em 2019, um crescimento que acompanha a evolução que vínhamos sentindo no início de 2020 e que esperamos venha a ser reposta com a retoma do setor.

A recuperação será lenta, mas progressiva, pelo que urge impulsioná-la.

A eventual necessidade de consolidação, otimização de custos e criação de sinergias e escala operacional, bem como a aceleração da transformação digital da atividade, poderá não só melhorar a experiência dos turistas como impulsionar, em definitivo, a reestruturação do setor. E para prová-lo, nada melhor que os galardões alcançados pela região no último ano, entre eles: "Porto, Melhor Cidade para City Breaks"; "Passadiços do Paiva, Melhor Atração Turística de Aventura" e sete prémios "Best of Wine Tourism" em diferentes categorias nos "Travel Awards 2020".



## COOPERAÇÃO TERRITORIAL E INTERSECTORIAL

A par da consolidação decorrente da reestruturação organizacional, promovida no sentido de aumentar a eficiência e a competitividade do atual modelo organizacional, a TPNP empreenderá um conjunto de ações que visam favorecer o seu posicionamento no contexto das organizações de turismo nacionais, e por esse motivo o estabelecimento de alianças que visem a cooperação/ coopetição em matéria de promoção e marketing, é visto como uma excelente estratégia no sentido de aumentar a competitividade do destino Porto e Norte de Portugal no mercado turístico global, quer seja através de projetos de monitorização, qualificação, organização ou promoção do destino.

Portanto, num quadro da gestão estratégia dos destinos turísticos, a cooperação e colaboração entre agentes de turismo do território, ou com interesses no território, e a cooperação e colaboração entre agentes de outros setores que vejam no turismo um vetor de desenvolvimento, não só é desejada, como constituem opções de mitigação de condicionamentos que envolvem a eficiência do destino às escalas local, sub-regional e regional, podendo inclusive comprometer a respetiva competitividade e gestão estratégica.

Por tal, uma visão de cooperação integra, também, face às competências de atribuições da TPNP, um papel relevante para com a Cooperação Transfronteiriça, na aproximação das estratégias de desenvolvimento e estruturação dos produtos turísticos comuns, seja pelo produto turístico mais transfronteiriço de todos, os Caminhos de Santiago, seja pelas dinâmicas que são criadas no domínio do Turismo de Natureza, Touring, Saúde e Bem Estar, entre outros.

## APOIO AO EMPRESÁRIO

O ano de 2020 começou com excelentes resultados, com mais um milhão de dormidas (1,209 milhão de dormidas), com mais 703 mil hóspedes, mais 17% do que no período homólogo de 2019, e o mesmo nos Proveitos, com mais 8,5 milhões de euros, num crescimento de 15,5%.

Em março, registam-se os primeiros casos em Portugal e o surto pandémico assume um crescimento exponencial, com rápidos impactos nas condições de vida e das condições económicas e de funcionamento dos negócios. Com o Estado de Emergência, desaparecem as condições de existência de negócio e adivinham-se meses ainda mais difíceis. Com o confinamento o digital teve um papel relevante em todos os sectores da atividade económica e atenta às dinâmicas solucionais a TPNP desenha um conjunto de soluções online, que permitam:

disponibilizar informação sobre os apoios online aos impactos do COVID-1;

disponibilizar meios de contato, além do telefone, que permita a resposta a questões em tempo real;

estimular a equipa do Apoio ao Empresário em assumir um trabalho diário, contínuo e constante de resposta às dúvidas dos empresários, sempre em articulação com a rede de apoio ao empresário Turismo de Portugal / Entidades Regionais de Turismo;

estar sempre em permanente diálogo, seja através do Chat, seja através dos contatos telefónicos (4 técnicos em atendimento permanente), seja através do Fórum, com informação permanente e uma ferramenta de participação dos próprios empresários, seja sobre a atualidade, seja sobre a expectativa em relação ao futuro.

## ✓ Ações de Atendimento e Informação Direta

O Gabinete de Apoio ao Empresário da TPNP tem orientado a sua atuação, disponibilizando aos empresários, aos municípios e aos demais interessados, sobretudo aos novos investidores, informação especializada para um correto apoio ao seu investimento; fomenta as solicitações por parte destes de questões, aproveitando o potencial das novas tecnologias de informação, complementando as ações de divulgação.

Disponibilizou, ainda, informação relevante de enquadramento e conjuntura turística de apoio ao empresário e assegura o acompanhamento sobre o estado dos projetos.

Em 2020, um total de 916 comunicações, sobretudo mais no âmbito online, dado que houve limitações no agendamento de reuniões e ações presenciais, sendo que nos emails, 12 foram feitos através do email investidor@, dirigidos a todo o trade, sendo possível verificar no quadro abaixo os valores das comunicações globais do trabalho da equipa de Apoio ao Empresário da TPNP:

GAE/TPNP - GABINETE DE APOIO AO EMPRESÁRIO						
ATENDIMENTOS	PRESENCIAL (GABINETE)	VISITA TÉCNICA (*)	EMAIL	TELEFONE	CHAT N+F	TOTAL
TOTAL / TIPOLOGIA	48	16	210	279	363	916

(\*) Inclui vistorias/auditorias.

No universo do atendimento, verificamos que a "Linha de Apoio à Tesouraria" foi a mais solicitada pelos interessados. Importa, referir, que dos contatos efetuadas, estes incidiram principalmente, numa primeira fase, à "Linha de apoio à Tesouraria" e adesão ao Selo "Clean & Safe".

Quanto aos atendimentos presenciais, foram reduzidos e importa, referir, que, numa segunda fase, 60% das informações dadas se reportam aos apoios financeiros e enquadramento e licenciamento dos empreendimentos turísticos, estabelecimentos de restauração e 40% informação das linhas de apoio. As chamadas correspondem aos pedidos de informação sobre o licenciamento das tipologias de alojamento.

## A NOVA FERRAMENTA "NORTEMAISFORTE.PT"

Com a criação do "Norte Mais Forte" no apoio direto aos agentes do setor turístico proporcionou uma resposta útil e atempada ao conjunto de solicitações dos empresários via chat, fazendo face ao período crítico que o setor turístico vive atualmente. Este site disponibiliza informação e linhas de apoio aos empresários permitindo uma preparação adequada e preparada para fazer face aos efeitos nefastos



provocados pela pandemia COVID-19, sendo determinante o fator proximidade e disponibilidade, onde as empresas e os empresários podiam colocar as mais diversas questões e procurar soluções para os problemas advindos da pandemia.

### ✓ Micro Site “NORTEMAISFORTE.PT”

A pandemia COVID-19 trouxe um período alargado de confinamento e de encerramento/suspensão dos estabelecimentos do setor. A TPNP procurou, nesse âmbito, disponibilizar uma ferramenta que, complementando os serviços de Apoio ao Empresário já existentes, permitisse também novas valências no âmbito da comunicação com os empresários e com as empresas de turismo, sobretudo recorrendo ao potencial das tecnologias de informação e comunicação.

Sistematizado num micro site, NORTEMAISFORTE.PT, esta ferramenta online reuniu não só a informação dos apoios COVID-19 e os documentos importantes para a gestão do dia-a-dia das empresas, incluindo nestas os documentos e orientações da Direção-Geral de Saúde, mas também informação já habitualmente tratada pelo Apoio ao Empresário no âmbito do licenciamento das empresas de turismo e os apoios financeiros para investimentos na região.

Neste âmbito, foi ainda disponibilizado um serviço de chat, para corresponder às necessidades de informação imediata no acesso aos apoios COVID-19, sobretudo numa fase em que a imprevisibilidade da pandemia e dos impactos desta nos negócios e nas empresas, justificaram esclarecimentos em tempo e de resolução imediata.

Além dos números significativos, esta serviço, pela sua inovação e pela sua oportunidade e interesse do mesmo, o NORTEMAISFORTE.PT foi um dos 5 projetos finalistas no âmbito do «Prémio Nacional de Turismo» (Expresso), na área da confiança, categoria em que foi vencedor o projeto Clean & Safe, do Turismo de Portugal, a cujo serviço esta ferramenta da TPNP deu visibilidade e divulgação, sendo o Porto e Norte uma das regiões com melhores resultados de afirmação dos estabelecimentos do setor com as condições de excelência e de segurança sanitária e funcional para a sua reabertura.

Este sucesso foi, também, alargado à divulgação dos apoios COVID-19, tendo a região do Porto e Norte sido liderante no número e orçamento destes apoios.

portoenorte™ PORTO

COVID-19 FÓRUM BOLSA DE CONTACTOS OPORTUNIDADES INVESTIMENTO E-LEARNING

**NORTE  
MAIS  
FORTE**

**EM CASA, MAS  
NUNCA SOZINHOS**

Toda a informação e apoio para  
ajudar a retomar a sua atividade.

COVID-19 | APOIOS | INFORMAÇÃO | LEGISLAÇÃO | CONSULTORIA

No âmbito do Fórum, um total de 37 001 visualizações dos posts submetidos, num total de 110 posts. Em relação aos posts no Facebook da Turismo do Porto e Norte, foram inseridos 26 posts, com 1 383 visualizações no total.

Publicações online	N.º Posts	Visualizações
Posts Fórum “NortemaisForte.PT”	110	37 001
Posts Facebook TPNP (Empresário)	26	1 383
<b>TOTAL</b>	<b>136</b>	<b>38 384</b>

Foi particularmente sentido pela equipa de Apoio ao Empresário, o efeito positivo que o site e a disponibilidade e proximidade de comunicação assegurou aos empresários, às empresas e aos trabalhadores, que também recorreram a esta ferramenta, em particular o impacto que a ferramenta do chat, gerando informação em tempo real sobre várias dúvidas de resposta à crise, sobretudo sentidas numa fase em que as empresas não estavam operacionais e estávamos em profundo confinamento.

## GUIAS DO EMPRESÁRIO


### ✓ Edição de Novos Guias

No âmbito desta ação, a TPNP promoveu a reedição dos 6 Guias do Empresário já antes publicados (ET – Estabelecimentos Hoteleiros; Empreendimentos de Turismo de Habitação e Turismo no Espaço Rural; Alojamento Local; Agências de Viagens e Turismo; Animação Turística; e Restauração e Bebidas), com os ajustes ao nível da atualização da legislação entretanto verificados, em particular no que respeita ao Alojamento Local e Agências de Viagens e Turismo.

Nesta ação, foram ainda publicados dois novos guias, um dos quais no âmbito do alojamento turístico, através da publicação de um formato específico para os Parques de Campismo e Caravanismo, sobretudo face à evolução desta oferta de alojamento, seja pela dinâmica do autocaravanismo e do caravanismo, seja pelo incremento de novas soluções, como é o caso do glamping.

O outro formato foi na área da Animação de grande porte, através de uma publicação na área dos Parques Aquáticos, equipamentos de lazer, mas também no âmbito das atividades desportivas e que aparece como um bom investimento com potencial de crescimento na região, face aos resultados que os existentes têm conseguido, no período pré-covid.





Estão, ainda, a ser preparados novos formatos, sobretudo procurando a dinamização das atividades e empreendimentos de animação turística, a prever numa futura candidatura.

### ✓ Sessões de Divulgação

Durante o ano de 2020 a equipa do GAE esteve presente em 12 ações de divulgação e sensibilização, entre apoios Covid-19 e apoios ao investimento, num total de 741 participantes presentes.

### ✓ Declarações e Pareceres

Durante o ano de 2020 a equipa do GAE analisou e preparou 44 declarações de apoio, cartas de conforto e pareceres, para projetos de investimento (empresas, associações e entidades públicas, entre outras), revelando que apesar deste ter sido um ano de absoluta limitação ao normal funcionamento do setor, houveram ainda muitas intenções de estruturação de novos produtos e de novos projetos no setor, assim como intenções de investimentos para novos projetos empresariais, o que nos permite assumir uma perspetiva da procura da inovação e da competitividade, numa retoma que se quer mais rápida possível.

## SELO CLEAN AND SAFE

No âmbito do processo de atribuição do Selo Clean & Safe do Turismo de Portugal às estruturas de acolhimento do destino, a TPNP foi a entidade responsável pela atribuição dos selos às Lojas e Postos de Turismo da nossa região num trabalho de estreita parceria com os Municípios, tendo sido feito um trabalho exaustivo em termos de esclarecimento de dúvidas e de agilização das respostas com a maior brevidade possível no sentido de garantirmos que rapidamente as estruturas de acolhimento fossem detentoras desta importante chancela de qualidade e de confiança para o turista. O resultado traduziu-se no elevado número de selos Clean & Safe que foram atribuídos.

Foram, ainda, divulgadas, as diferentes ações de formação on line promovidas pelo Turismo de Portugal sobre a matéria supramencionada, suscitando também um expressivo interesse no sentido dos profissionais estarem dotados de competências que lhes permitem acompanhar com mais eficácia e eficiência os permanentes e novos desafios que são colocados ao setor. A expressão viva deste grande interesse é que foi necessário o Turismo de Portugal promover diversas ações no sentido de contemplar todos os interessados em participarem na formação.

De forma análogo à atribuição do Selo às Lojas e Postos de Turismo, foi feito um trabalho exaustivo de atribuição do selo aos equipamentos de gestão cultural.

O processo decorreu de forma muito semelhante ao acima descrito em relação às Lojas e Postos de Turismo, com elevado interesse dos participantes e com uma rápida agilização dos processos.

Em termos de formação promovida pelo Turismo de Portugal, a mesma gerou também elevado interesse, sendo realizadas diversas ações nesse âmbito. Numa fase posterior, procedeu-se ainda à atribuição dos selos Clean & safe às bibliotecas municipais, também da responsabilidade da TPNP.

## POCTEP

### ✓ POCTEP Gerês Xurès Dinâmico

Projeto em que a TPNP é Beneficiária, com reprogramação para 2020, no qual são realizadas ações de dinamização turística da Reserva da Biosfera Transfronteiriça Gerês-Xurès, com o objetivo de promover e valorizar os produtos Turismo de Natureza e Touring Cultural e Paisagístico, a partir de uma dimensão transfronteiriça, promovendo o reforço e laços entre o Norte de Portugal e a Galiza.

Este projeto engloba ações de monitorização de visitas à Reserva da Biosfera, a implementação de postos de informação virtual e a produção de conteúdos para os mesmos, a criação, promoção e comercialização de produtos turísticos no território da Reserva (Megalitismo na Serra do Xurès, Via Nova/Caminhos de Santiago no PNPG), realização de Jornadas Gastronómicas e de Press/Fam Trips, entre outras. Entidades Parceiras: Direção Geral da Conservação da Natureza (DXPN), Diputación de Ourense, Agência Turismo de Galiza, Instituto de Conservação da Natureza e Florestas, Comissão de Coordenação e Desenvolvimento da Região Norte, Municípios de Arcos de Valdevez, Melgaço, Monção, Montalegre e Ponte da Barca, Adere-PG e Ardal.

O projeto tem como objetivo principal fortalecer a entidade e identidade própria da Reserva da Biosfera Transfronteiriça Gerês-Xurés mediante o fomento da participação ativa dos atores do território, a promoção do seu desenvolvimento económico e turístico sustentável e a proteção e conservação do seu património natural e cultural.





No ano de 2020 destaca-se a realização das Jornadas Gastronómicas realizadas entre 3 a 6 e 11 a 13 de setembro, sob a forma de Press e Blog Trips, promovendo desta forma a excelência da gastronomia local associada à natureza tão singular desta região.

No âmbito do programa, coordenado com cada um dos 5 Municípios, foram contempladas ações de charme para divulgar a cultura gastronómica e os seus produtos endógenos associados ao PNP.

Com uma participação total de 27 meios, no conjunto das duas ações, e no estrito cumprimento das normas COVID-19, as Press Trips e Blog Trips tiveram a participação de vários bloggers especializados em viagens, mais concretamente, na componente de Gastronomia e Vinhos e Turismo de Natureza, assim como meios de comunicação nacionais, contando com o apoio institucional das Câmaras Municipais.

Em termos de impactos diretos, esta ação global, permitiu um alcance de 50 mil pessoas, através das notícias geradas, um alcance de 224 mil pessoas através da comunicação online, gerando ainda acima das 200 mil presenças nos live feed ao longo da ação, via Facebook da TPNP. O Facebook da TPNP permitiu, ainda, nas interações dos posts posteriores 3 500 interações, estando neste momento os 6 vídeos da ação (1 por município e um genérico) a serem visionados nas redes sociais (TPNP e ATP) e em especial no canal YOUTUBE.

Neste projeto foram ainda realizados e editados mapas promocionais e um Guia da Reserva da Biosfera.



No âmbito do encerramento do projeto, cujo prazo limite foi alargado até final de março de 2021, foram realizados dois atos de comunicação dos resultados do projeto, bem como de balanço das ações constantes no mesmo:

Congresso de Disseminação dos Resultados, realizado em modo online, a 21 de outubro;

Congresso de Encerramento, realizado em modo misto (presencial e online), que decorreu em modo presencial em Arcos de Valdevez, a 13 de novembro.



Handwritten blue scribbles and a large arrow pointing to the right.



## ✓ POCTEP Facendo\_Caminho

Projeto em que a TPNP é a beneficiária principal, visa consolidar as rotas do Caminho de Santiago na Euro-Região Galiza-Norte de Portugal e promover a sua utilização sustentável como recurso cultural e natural transfronteiriço, capaz de gerar atividades económicas e turísticas, que contribuam para o desenvolvimento socioeconómico deste território. Pretende contribuir para a proteção e valorização do património cultural e natural como base económico, fortalecer a identidade transfronteiriça ligada aos Caminhos de Santiago e incentivar a articulação e cooperação entre parceiros portugueses e galegos para garantir um ordenamento, gestão, proteção, conservação, valorização e promoção eficazes.

Entidades Parceiras: Direção Regional de Cultura do Norte (DRCN), AECT – Agrupación Europea de Cooperación Territorial Galicia Norte de Portugal e Agência Turismo de Galicia (ATG).

O desenvolvimento deste projeto iniciou em 2019, mas terá a sua maior implementação em termos de ações concretas no ano de 2021, face a algumas alterações decorrentes da pandemia.

Durante o ano de 2020, ainda que com os condicionalismos já atrás referidos, foi possível concretizar, entre os vários parceiros, as seguintes ações:

- Primeiro Reporte Estatístico dos Caminhos de Santiago Portugueses (ATG);
- Indicadores de reporte da evolução da visitação aos Caminhos de Santiago Portugueses, entre 2019, 2020 e 2021 (ATG e TPNP);
- Contratação de Assistência técnica para o projeto (ATG e TPNP);
- Conteúdos dos Caminhos de Santiago Portugueses, incluindo a oferta e cartografia (TPNP).



**II Reunião do Comité de Pilotaje do Projeto  
INTERREG VA FACENDO CAMINHO**

No dia 14 de novembro de 2019, na Casa Allen no Porto, teve local a II reunião do Comité de Pilotaje do projeto "Facendo Caminho", do que a AECT da Euroregião Galiza - Norte de Portugal é um dos sócios.

[Mais informação](#)

Não foi possível dar continuidade, em 2020, aos programas formativos e de capacitação no âmbito do projeto, após a realização da 1ª ação, ainda em 2019 (dezembro), mais dirigida às equipas técnicas dos parceiros do projeto (workshop temático e Visita ao Caminho de Santiago Fisterra-Muxia), contando em 2021 realizar as ações para as equipas técnicas dos municípios e dos privados e associativos.





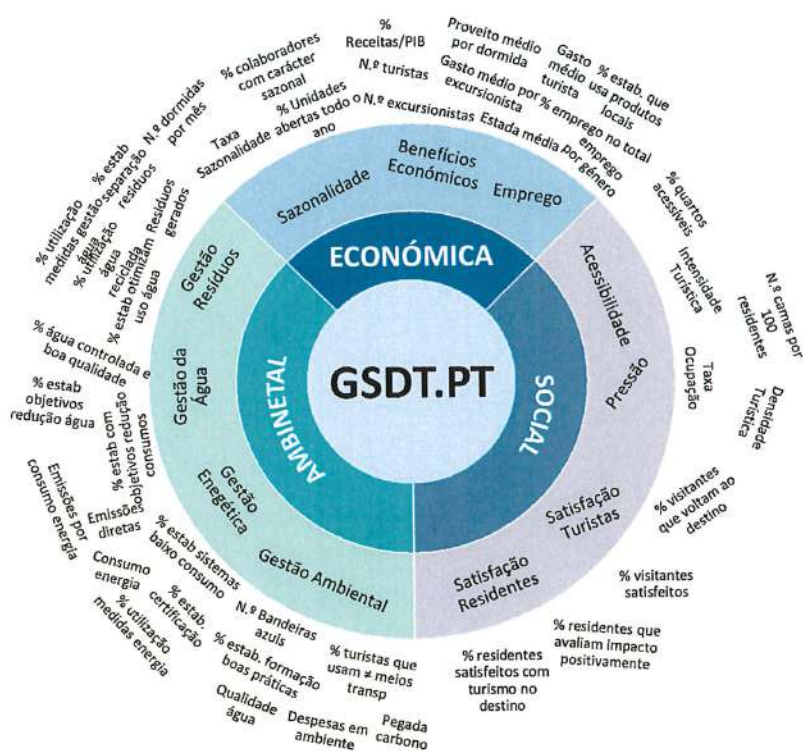
## ✓ POCTEP Edit

A TPNP é beneficiária neste projeto, liderado pela AMTEGA – Instituto Tecnológico da Galiza, que visa melhorar a gestão dos recursos turísticos e a informação sobre a atividade turística através das TIC, transformando o modelo turístico através da inovação, tecnologia, sustentabilidade e acessibilidade, com o propósito de aumentar a competitividade e a rentabilidade do Destino da Euro-Região Galiza/Norte de Portugal.

Tem como principais objetivos aproveitar o potencial da tecnologia para aprofundar o conhecimento da procura com base numa maior interação com o visitante, contribuindo desta forma para melhorar o processo de tomada de decisão dos gestores e empresas de turismo dos dois lados da fronteira, bem como permitir a preservação do património.

Entidades Parceiras: AMTEGA – Agência para a Modernização Tecnológica da Galiza; Agência de Turismo da Galiza, Centro de Computação Gráfica (UM), Universidade do Minho e Instituto Politécnico de Viana do Castelo.

Durante o ano de 2020, a TPNP avançou com trabalho bilateral com a Turismo da Galiza (ATG), no sentido de preparar a evolução e desenvolvimento do Observatório Transfronteiriço Galiza | Norte de Portugal, bem como planificar as alterações ao projeto, necessárias para os ajustes aos impactos advindos da pandemia.



A TPNP avançou com a contratação da equipa técnica que está a desenvolver, entre 2020 e 2021, o «Estudo de Harmonização entre os Sistemas de Informação da Galiza e do Norte de Portugal», que será também o referencial para a execução das 3 ações em 2021:

- Estratégia de (re)distribuição dos fluxos turísticos na Euro-Região Galiza-Norte de Portugal;
- Desenvolvimento de ferramentas de comercialização na Euro-Região da Galiza-Norte de Portugal;
- Implementação de sistema de equipamentos tecnológicos para oficinas/lojas de turismo inteligentes.

De igual modo, temos vindo a articular com a Turismo da Galiza, a harmonização dos sistemas de informação turística entre as 2 regiões (oficinas de turismo | lojas interativas de turismo).

## ✓ POCTEP Minho Destino Navegável

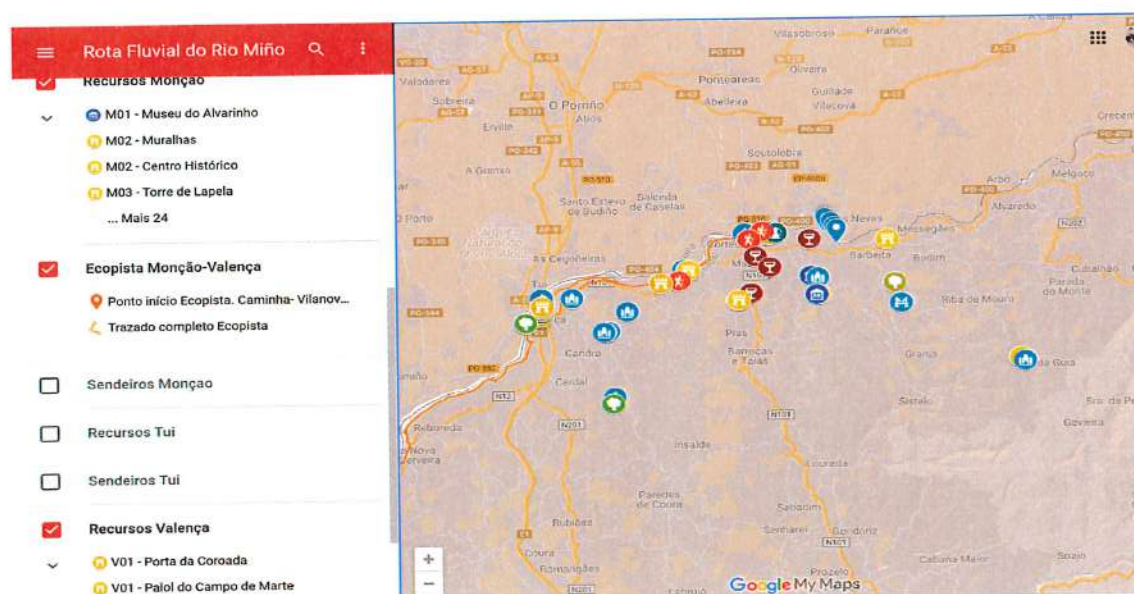
A TPNP é beneficiária deste projeto liderado pelo Concelho de Salvaterra del Miño, o qual resulta de um trabalho de proximidade e de cooperação transfronteiriça entre agentes locais e regionais, com competências no domínio do desenvolvimento local, promoção do turismo e conservação da natureza, visando melhorar a navegabilidade transfronteiriça do Rio Minho.

O projeto tem como objetivos garantir a navegabilidade transfronteiriça do Rio Minho, iniciar um processo de gestão da rede Natura 2000 do Rio Minho e tirar proveito da existência de património cultural e natural de elevado interesse turístico no vale do Minho, numa perspetiva transfronteiriça, gerando este potencial turístico uma vantagem competitiva face a outros destinos.

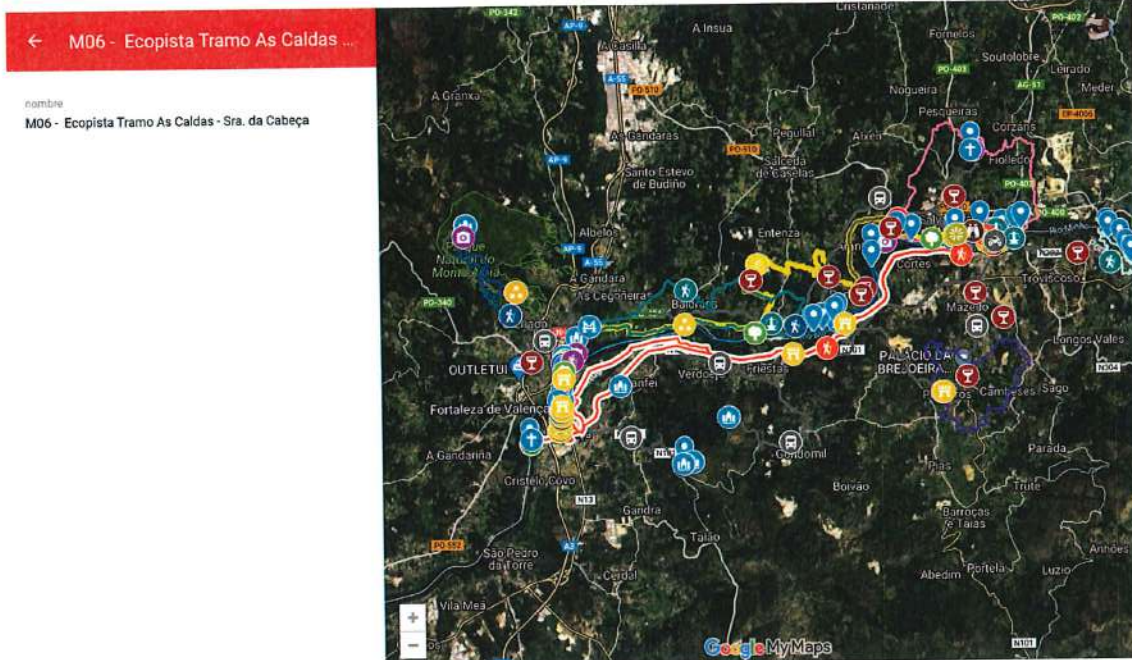
Entidades Parceiras: Concelho de Salvaterra del Miño, Municípios de Monção e de Valença, Concelho de Tui, Dirección Xeral de Património Natural da Xunta da Galicia (DXPN) e Agência Turismo de Galicia.

Durante o ano de 2020, ainda que com as limitações da pandemia, foram concretizadas as seguintes ações:

- Plano Fluvial do Rio Minho, integrando a questão da navegabilidade do Rio Minho, no território Valença-Tuy | Monção – Salvaterra de Miño, bem como a distribuição de recursos e respetiva georreferenciação (Google My Maps), com proposta de Traçado;
- Proposta de Rotas para o território dos quatro municípios.







## ✓ Marca Douro/Duero

Os territórios turísticos apresentam na maior parte das vezes a continuidade das morfologias, dos ambientes e sobretudo dos elementos naturais que em muitos casos apresentam-se como elementos de continuidade. O Rio Douro é um dos bons exemplos de continuidade e de ligação de duas regiões comunitárias, de dois países vizinhos. Na realidade o Douro e o Duero constituem o elo territorial na geografia e no acervo cultural onde sobressai o mundo vínico e gastronómico.

Neste quadro de importância estratégica entendeu a Junta de Castilla y Leon e a Entidade Regional do Turismo do Porto e Norte de Portugal elaborarem um projeto de desenvolvimento regional que envolvesse as duas Regiões em prol do Enoturismo.

A Junta de Castilla Y Leon desenvolveu à volta do Elemento RIO DOURO uma marca territorial – DUERO/DOURO - que pretende alavancar uma serie de produtos turísticos tendo por base o Enoturismo e as respetivas Rotas de Vinhos.

No entanto, a JCL entendeu estender este projeto ao Turismo do Centro de Portugal, com as respetivas regiões vitivinícolas do Dão, Bairrada e Beira Interior, dado a oferta turística de ambas as regiões ser demasiadamente rica e diversificada para não se aproveitar o aspeto cultural e ambiental que ambas apresentam.

Assim, entendeu-se que para além das Rotas dos Vinhos e do Enoturismo avançaríamos com várias áreas de desenvolvimento territorial dos dois lados, expressas no mapeamento das mesmas, nomeadamente:

- Mapa dos espaços naturais
- Mapa das Regiões Vitivinícolas
- Mapa das catedrais
- Mapa dos lugares património da UNESCO

Neste contexto, são identificados os seguintes objetivos aplicáveis a esta parceria internacional:

- Defesa e valorização da cultura do Vinho e da gastronomia
- Desenvolvimento económico e social
- Promoção e valorização da oferta turística
- Criar condições para a dinâmica empresarial
- Encetar processos de melhoria contínua da qualidade da oferta
- Alavancar outros produtos turísticos complementares ao produto Gastronomia e Vinhos.
- Divulgação a da Oferta turística das Regiões
- Criação de uma marca internacional Douro/Duero
- Promoção conjunta nos mercados internacionais

Fazem parte desta parceria as seguintes instituições:

- Turismo do Porto e Norte de Portugal, ER
- Junta de Castilla Y Leon
- Turismo do Centro de Portugal
- Turismo de Portugal
- Secretaria de Estado do Turismo
- Associação de Escanções de Portugal
- ASCyL Asociacion Sumilleres de Castilla y León

Apesar do projeto estar ainda na sua estruturação do projeto realizaram-se já várias reuniões bilaterais, reuniões de trabalho institucionais que já tiveram a participação da Secretária de Estado do Turismo.

## PROJETOS

A TPNP, através do desenvolvimento de projetos de investimento/candidaturas a fundos de apoio financeiro, as quais se revestem da maior relevância, garantindo a contrapartida da contratualização com verbas do Orçamento de Estado em ações capitais de cumprimento dos estatutos desta Entidade Regional de Turismo e desenvolvimento turístico da região Norte.

Grande relevância, ainda, para os apoios que o Turismo de Portugal aprovou à TPNP e cuja execução teve lugar em 2020, abaixo refletidos, bem como as novas candidaturas.



## PROJETOS EXECUTADOS



L.  
4  
B  
J

### ✓ REGFIN 2020 – Promoção Turística do Porto e Norte 2020

No âmbito do Contrato Programa entre o Turismo de Portugal e a Entidade Regional, são enquadrados os critérios de distribuição das verbas do orçamento de Estado, bem como a existência de um valor complementar, que permitiu, através de candidatura específica pela TPNP, criar 3 valências de intervenção através destes recursos na estruturação, desenvolvimento e promoção do Porto e Norte de Portugal, ações estas no estrito respeito pelas orientações da Estratégia Nacional de Turismo (ET27) e da Estratégia de Marketing e Acolhimento da TPNP, assim distribuídas:

- A – Reforço da imagem e valorização da Marca Destino
- B – Implementação do Plano de Marketing Regional
- C – Apoio ao Empresário

Nestas valências, foram executadas as seguintes ações:

<b>A - REFORÇO DA IMAGEM E VALORIZAÇÃO DA MARCA DESTINO</b>
Semana Santa de Braga
Festas da Senhora da Agonia
Bienal de Cerveira
SUP Douro Race 2020
Web Conference Publituris
7 Maravilhas
<b>B - IMPLEMENTAÇÃO DO PLANO DE MARKETING REGIONAL</b>
Stand
Assessoria de comunicação
Campanhas Reerguer o Turismo (c/ ATP)
Campanha World Travel Awards
Guia Viver Portugal (Expresso)
Video Promocional Porto e Norte
Recuperação do Videowall
Programa de Acolhimento Turístico
Campanha Hey Algarve
Termas do Porto e Norte
Feiras no Mercado Espanhol (Xantar/WineTourism/Navartur/B-Travel/Intur)
Clipping
<b>C - APOIO AO EMPRESÁRIO</b>
Sistema de classificação de eventos
Apoio ao Empresário (Guias e Materiais)
Micro Site Norte mais Forte

## NOVAS CANDIDATURAS

### ✓ SAAC “Reerguer o Turismo do Minho”

Designação do Projeto:	Reerguer o Turismo da Região – Juntos Somos Mais Norte	
Investimento Elegível:	2.435.818,29 €	
Duração:	Início:	4 de março de 2021
	Fim:	3 de março de 2023
Parceria:	Beneficiária Líder:	Turismo do Porto e Norte de Portugal ER
		Associação de Turismo do Porto

Um projeto em copromoção entre a Turismo do Porto e Norte de Portugal (planeamento e estruturação, comunicação e promoção – mercado nacional e mercado interno alargado) e a Associação de Turismo do Porto e Norte (agência regional de promoção turística – mercado externo), projeto designado *Reerguer o Turismo da Região – Juntos Somos Mais Norte*, com um investimento global de 2 435 818,29 €, com uma participação de 85%.

As ações integradas na candidatura submetida, visam o desenvolvimento de ações que permitam a recuperação do Turismo na região Norte de Portugal, através da aposta no planeamento e na gestão do destino, na cooperação, na estruturação de produtos turísticos, no foco em mercados internacionais específicos, no aprofundamento do conhecimento das tendências e nos novos perfis da procura, na avaliação e na monitorização dos resultados.

Privilegia uma abordagem ao Turismo da Região Norte onde se assumem as diferenças, mas se olha à coesão, à transversalidade, à aproximação positiva entre os seus 4 subdestinos: Porto; Minho; Douro; e Trás-os-Montes.

O projeto estrutura-se em torno de 4 ações distintas, mas que se complementam entre si:

- Ação 1. Planeamento e Gestão do Destino Porto e Norte
- Ação 2. Estruturação de Produtos Turísticos;
- Ação 3. Plano de Marketing e Comunicação Internacional do Destino Porto e Norte
- Ação 4. Assistência Técnica



Trata-se de um projeto ambicioso nos seus propósitos e investimentos. Em tempo de tão profunda crise económica e social, é fundamental que o turismo se posicione como o setor que sempre foi, e continua a ser, a Indústria da Paz, com capacidade para promover o cosmopolitismo, o conhecimento mútuo, a curiosidade, a cultura, a criação de emprego, a inclusão social, o empreendedorismo, a boa gestão e a preservação dos recursos patrimoniais, culturais e naturais.

O orçamento previsto está distribuído por atividades, conforme quadro abaixo:

Entidades	Investimento Elegível				
	Ação 1	Ação 2	Ação 3	Ação 4	TOTAL
TPNP ER	324.743,15 €	172.200,00 €	1.456.292,94 €	24.907,50 €	1.978.143,59 €
ATP	57.502,50 €	0,00 €	389.102,20 €	11.070,00 €	457.674,70 €
<b>Total</b>	<b>382.245,65 €</b>	<b>172.200,00 €</b>	<b>1.845.359,14 €</b>	<b>35.977,50 €</b>	<b>2.435.818,29 €</b>

Entidades	Investimento Elegível				
	Ação 1	Ação 2	Ação 3	Ação 4	TOTAL
TPNP ER	324.743,15 €	172.200,00 €	1.456.292,94 €	24.907,50 €	1.978.143,59 €
ATP	57.502,50 €	0,00 €	389.102,20 €	11.070,00 €	457.674,70 €
<b>Total</b>	<b>382.245,65 €</b>	<b>172.200,00 €</b>	<b>1.845.359,14 €</b>	<b>35.977,50 €</b>	<b>2.435.818,29 €</b>

### ✓ EEA Grants “Fortes da Costa”

O projeto de estruturação e dinamização de 4 Fortes da Costa do Alto Minho (Caminha e Viana do Castelo), integra 4 parceiros, a Direção Regional da Cultura do Norte, a Turismo do Porto e Norte de Portugal e os Municípios de Caminha e de Viana do Castelo, para um investimento total de 882 254,47 €, no qual a TPNP assume 119 420,70 €, numa taxa de financiamento de 85%.

As ações a realizar incidem sobre o Forte de Santiago da Barra (Castelo de Santiago da Barra, sede da TPNP), Fortim de Rego de Fontes (Forte na Areosa, Viana do Castelo), Fortim de Montedor (Carreço, Viana do Castelo) e Forte do Cão, em Gelfa (Âncora, Caminha), conforme resumo descritivo no quadro abaixo:



1.  
X  
4  
[Signature]

Tipologia	Linha de ação
Medidas Estruturais: Ações de conservação e/ou reabilitação de património cultural imóvel classificado ou em vias de classificação, incluindo património móvel integrado	Reabilitação de fortalezas militares costeiras (Fortim de Rego de Fontes; Fortim de Montedor; Forte do Cão/Gelfa)
Medidas Não Estruturais: Valorização do património imaterial identitário das populações e/ou comunidades locais, em estreita relação com o património imóvel ou móvel integrado	Criação e Exposição do Arquivo de Memória "Património Costeiro" (Forte do Cão/Gelfa)
	Criação do Observatório do Litoral Norte (OLN) - Fluvioceanário Virtual de Viana do Castelo (Fortim de Rego de Fontes)
	Criação do Observatório do Clima e da História do Homem (Fortim de Montedor)
	Criação de percurso de visita e exposição no Forte de Santiago da Barra
	Plano de promoção da participação, empreendedorismo e inovação nas comunidades locais
	Promoção, comunicação e disseminação do projeto e das suas ofertas
	Gestão do projeto





## A ESTRUTURAÇÃO DE PRODUTOS E EXPERIÊNCIAS TURÍSTICAS

A estruturação de produtos e experiências turísticas é, face à evolução do comportamento do consumo, um fator crítico de sucesso para a competitividade dos destinos turísticos.

Consideram-se, portanto, incluídas neste âmbito todas as ações que visam a organização territorial da oferta turística, tendo por base o planeamento e ordenamento turístico dos recursos, das infraestruturas de suporte e das facilidades de apoio ao turismo, centradas nas necessidades da procura nacional e internacional, em articulação com entidades públicas e privadas, e no cumprimento de toda a cadeia de valor da viagem do cliente.

### ✓ Turismo Industrial

A TPNP integra o Grupo Dinamizador da Rede Portuguesa de Turismo Industrial que inclui o Turismo de Portugal encontram-se a proceder ao levantamento da oferta de Turismo Industrial (TI) a nível nacional, tendo em vista conhecer a oferta disponível para efeitos de visitação turística, nas dimensões do Património Industrial e de Indústria Viva, nos vários setores e subsectores de atividade identificados.

Em articulação com os municípios do território procedeu-se a um conjunto de trabalhos, nomeadamente, participação em reuniões mensais para definição de estratégias a nível nacional; diagnóstico e caracterização da oferta atual e potencial da região, organização de Webinars com elevado impacto mediático e organização de ações de capacitação direcionadas aos municípios e parceiros que estruturam o produto.

Com a caracterização da oferta disponível, incluindo as condições de visitação, será possível desenvolver programas turísticos, importantes para a capacitação dos agentes, promoção e venda desta oferta junto de turistas nacionais e internacionais, numa lógica de eficiência coletiva nacional que permita ganhar escala e maior notoriedade.

Ainda neste âmbito, a TPNP a organizou um webinar tendo em vista dar a conhecer a oferta de Turismo Industrial existente e potencial, partilhar experiências e *know-how* tanto nacionais como internacionais, que confirmem a pertinência e procura deste produto, assim como estimular o desenvolvimento de programas turísticos passíveis de promoção e venda junto de turistas nacionais e internacionais.

### ✓ Turismo de Saúde e Bem Estar

No seguimento das várias ações transversais do Produto Termas do Porto e Norte de Portugal e em estreita colaboração com a Associação das Termas de Portugal deu-se início ao processo de estruturação do produto Turismo de Saúde e Bem Estar. Procedeu-se à criação da Marca "Termas Porto e Norte de Portugal" e à definição das ações de comunicação, promoção e divulgação do evento associado (webinar).

Para o efeito foram delineados e concretizados três eixos de ação:

Conceção e estruturação da marca para as Termas do Porto e Norte de Portugal; conceção de Plano de Ações de estruturação e promoção da oferta termal das Termas do Porto e Norte de Portugal;

realização de evento conjunto (TPNP e ATP), dirigido a empresários, ao trade, com o envolvimento da comunicação social, para apresentação da Marca e do Plano de estruturação do produto resultante dos trabalhos realizados.

No que concerne à conceção de uma nova identidade gráfica para as Termas do Porto e Norte de Portugal a mesma foi concebida e apresentada evidenciando uma imagem renovada que subjaz à estratégia e reposicionamento das termas na região.

O Plano de Ação foi discutido e delineado com recurso a diversas fontes de informação e documentação, destacando-se o Plano de Marketing Estratégico do Porto e Norte de Portugal e o Plano Estratégico 2020-2027 do Turismo de Portugal. Foram realizadas diversas reuniões de trabalho entre as equipas técnicas da TPNP e da ATP, para reflexão estratégica e definição de prioridades a estabelecer no plano.

Destaque para reunião entre as equipas técnicas da TPNP e da ATP, alargada à participação de todas as Termas associadas da ATP localizadas na região Porto e Norte de Portugal, para apresentação das linhas orientadoras do Plano. A versão preliminar do Plano foi debatida em reunião das equipas técnicas com a Direção das duas entidades proponentes. Posteriormente a essa reunião todas as termas da região foram convocadas para apresentação preliminar do Plano. Evidencia-se, deste modo, um envolvimento ativo de todos os parceiros visando uma salutar partilha de sinergias com o contributo de todos.



**TERMAS**  
PORTO e NORTE  
DE PORTUGAL







- Contribuir para a melhoria das condições de vida das populações atravessadas pelos Caminhos e para a saúde financeira das empresas que operam nesses territórios

#### Parcerias

Estabelecer parcerias entre o Turismo de Portugal, DGPC, TPNP, CIM's, Câmaras Municipais, Juntas de Freguesia, Federação Portuguesa dos Caminhos de Santiago, Associações de Amigos do Caminho, Igreja Católica, outras entidades com interesse no Caminho.

#### Linhas de Ação

- Identificação e conhecimento do território e dos seus recursos
  - Levantamento do trabalho já realizado nos Caminhos
- Estruturação da Oferta e Investimento (alojamentos, serviços, necessidades)
- Promoção e Divulgação

#### Estruturação

- Território
  - Identificação, Georreferenciação e Mapeamento
  - Caracterização das atuais condições de circulação (conteúdos|sinalética|acessibilidade|horários|animação cultural)
  - Caracterização das necessidades de requalificação/valorização da visita
  - Dinamização e articulação da rede de parceiros
- Produto
  - Sistematização de conteúdos para implementação de projetos de valorização dos vários Caminhos (Costa, Central, Interior e de Torres)
  - Desenvolvimento de temas âncora
  - Envolvimento de serviços turísticos e culturais regionais | ligação a Espanha (para futura dinamização transfronteiriça)
  - Identificação de programas cross-selling (ex. portuguese trails; caminhos da fé)

### ✓ Mapa Caminhos Portugueses de Santiago: costa, central e interior

Resultado da parceria existente com a Editorial MIC, elaborou-se um mapa com indicação dos 3 principais Caminhos: Costa, Central e Interior, tendo por base o mapa genérico do Norte de Portugal já anteriormente editado.





## ✓ Rota dos vinhos e do enoturismo do Porto e Norte

As Rotas do Vinho assumem grande importância para os destinos turísticos, considerando o grande valor e interesse turístico sobre os produtos agrícolas genuínos e diferenciadores, bem como sobre as artes e ofícios ancestrais, em ambos os casos associados ao valor da paisagem e de um modo de vida próprio, fortemente resultante de uma identidade própria dos territórios e das suas gentes.

Para o turismo, as Rotas do Vinho, são recursos de primeira hierarquia para o produto Gastronomia & Vinhos, concretamente no segmento do Enoturismo, cujo potencial é reconhecido, não só porque contribui para a qualificação da oferta turística associada, mas igualmente porque possibilita a atração de segmentos de procura de alto rendimento. Estas condições são, genericamente, decisivas para o desenvolvimento turístico dos destinos turísticos, mas na atualidade ainda mais relevantes considerando o desafio estratégico nacional da coesão territorial e social, esbatimento da sazonalidade, valorização dos territórios de baixa densidade, fixação das populações, e crescimento em valor.

Neste quadro de importância estratégica entendeu a Entidade Regional do Turismo do Porto e Norte de Portugal convidar as Comissões de Viticultura Regionais do Norte de Portugal, bem como o Instituto do Vinho do Douro e do Porto a desenvolver a criação de uma grande Rota dos Vinhos e do Enoturismo do Porto e Norte de Portugal.

As Rota do Vinho são instrumentos que organizam o território, porquanto dinamizam e promovem os ativos de um destino, associando-os em torno do vinho, da vinha, da gastronomia, das artes, da cultura, entre muitas outras experiências que se podem conjugar no sentido de satisfazer os diversos segmentos que advêm do desenvolvimento do produto Gastronomia & Vinhos. Estas experiências podem derivar em simples visitas a adegas e caves, provas de vinhos, degustações harmonizadas, ou algo mais envolvente, como seja participar nas vindimas.

Deste modo, e para que as Rotas do Vinho cumpram o seu desiderato no que concerne ao desenvolvimento turístico do território potenciado pela sua organização, torna-se necessário perspetivar a respetiva governança e gestão, assente não só no contributo dos diferentes *stakeholders* que a compõem, numa lógica de rede, mas também compreender uma estrutura organizativa flexível e funcional que potencie a vocação turística e o desenvolvimento económico, social e cultural da Região tendo por base os recursos endógenos associados à cultura da vinha, do vinho, à paisagem enquanto imagem emblemática das regiões vinhateiras e à gastronomia.

A Rota dos Vinhos e do Enoturismo do Porto e Norte de Portugal foi criada com o objetivo de contribuir para o desenvolvimento turístico sustentável da Região, através do aproveitamento do potencial da

cultura da vinha e do vinho, associando-o à notoriedade e posicionamento turístico do destino Porto e Norte de Portugal e dos seus 4 subdestinos: Porto, Douro, Minho e Trás-os-Montes.

A Rota vai ser composta por um conjunto de aderentes que se organizam em rede, e que devidamente sinalizados no território, suscitam a oportunidade de se criarem diferenciadas experiências de enoturismo, a partir de cada uma das 4 Rotas que correspondem a cada uma das Regiões Vitivinícolas do Norte de Portugal. Por sua vez, essa interligação, física ou funcional, de Aderentes, tem a capacidade de suscitar um reconhecido interesse pelo mercado consumidor, através de uma oferta rigorosamente selecionada e identificada, definida em Regulamento. Deste modo, e considerando que a Rota dos Vinhos e do Enoturismo do Porto e Norte de Portugal se define pelo conjunto de Aderentes de cada uma das 4 Rotas de Vinhos ou de Enoturismo que correspondem a cada uma das Regiões Vitivinícolas do Norte de Portugal.

Neste contexto, são identificados os seguintes objetivos:

- Defesa e valorização da cultura do Vinho
- Desenvolvimento económico e social
- Proteção e melhoria das condições de vida dos autóctones;
- Criar condições para a dinâmica empresarial
- Potenciar a comercialização de vinhos e outros produtos locais e regionais
- Promover a Gastronomia e os vinhos da Região
- Potenciar o cross-selling de serviços ligados ao Turismo do Vinho
- Criar condições para a manutenção e criação de emprego qualificado
- Encetar processos de melhoria contínua da qualidade da oferta
- Alavancar outros produtos turísticos complementares ao produto Gastronomia e Vinhos

Foram convidadas as seguintes Instituições parceiras para constituírem a Entidade Gestora da Rota dos Vinhos e do Enoturismo do Porto e Norte (RVEPN):

- Comissão Vitivinícola Regional dos Vinhos Verdes
- Comissão Vitivinícola Regional dos Vinhos de Trás-os-Montes
- Comissão Vitivinícola Regional dos Vinhos de Távora-Varosa
- Instituto do Vinho do Douro e do Porto
- Associação do Turismo do Porto

Serão produzidos vários documentos reguladores, os Princípios Orientadores, o Regulamento e o Protocolo da Rota dos Vinhos e do Enoturismo do Porto e Norte de Portugal. Será criada ainda uma Logo Marca do projeto.

### ✓ Fins de Semana Gastronómicos

Convictos da importância desta iniciativa com mais de uma década dedicada à oferta gastronómica e vínica da região, entendeu a Turismo do Porto e Norte de Portugal continuar a organizar e a promover os "FINS DE SEMANA GASTRONÓMICOS PORTO E NORTE DE PORTUGAL", em parceria com os municípios aderentes, enquanto evento âncora, no âmbito da dinamização do Produto Estratégico "Gastronomia e Vinhos".

Obviamente que nesta edição, devido à pandemia, o projeto sofreu várias vicissitudes, tendo sido cancelados pelos municípios a maior parte dos fins de semana gastronómicos previstos.



Sendo este "o maior projeto público-privado do país no que ao produto turístico de gastronomia e vinhos diz respeito", esta 12ª edição envolveu:

- 78 municípios;
- 1 010 restaurantes;
- 310 receitas;
- 515 empreendimentos turísticos;
- 337 quintas, adegas e espaço de enoturismo;
- 50 produtos gastronómicos qualificados
- 5 denominações de origem de vinhos (dois vinhos únicos no mundo o Vinho Verde e o Vinho do Porto)

Os parceiros institucionais foram os municípios e em última análise os restaurantes e de forma complementar, não menos importante, os empreendimentos turísticos (alojamento) e as quintas enoturísticas, bem como as seguintes instituições:

- Municípios
- CVR Vinho Verde
- CVR Trás os Monte
- CVR Távora Varosa
- IVDP Instituto dos Vinhos do Douro e Porto
- Empresas da restauração (executantes finais do projeto)
- Empresas de Empreendimento Turísticos
- Quintas de Enoturismo
- QUALIFICA /oriGIN Portugal

Não obstante os condicionalismos decorrentes do encerramento temporário dos restaurantes no confinamento geral decretado em contexto de Estado de Emergência, a realização dos Fins de Semana Gastronómicos - entre novembro de 2019 e novembro de 2020 - pretende colmatar a sazonalidade, valorizando os pratos dessa época rica em termos enogastronómicos e abrangendo todas as refeições compreendidas entre o jantar de sexta-feira e o almoço de domingo, prioritariamente, nas quais os produtos endógenos, e eventualmente os certificados, devem ter papel principal.

Em resumo, o projeto Fins de Semana Gastronómicos persiste nos seus principais objetivos:

- dinamizar a gastronomia do Norte de Portugal
- Promover a oferta vínica do Norte de Portugal
- Dinamizar a atividade económica no subsetor da restauração
- Potenciar a criação de momentos de animação que permitam complementar a estada dos turistas
- Consolidar os mercados de proximidade através da gastronomia e dos vinhos
- Estreitar relações de parceria entre o setor público, os empresários da restauração e do turismo
- Permitir que as empresas do setor possam usufruir de mais promoção devido a dinâmica do evento
- Dar a conhecer os espaços de enoturismo
- Promover as regiões vitivinícolas do Norte de Portugal
- Divulgar as matérias-primas que constituem as receitas dos FDSG

A promoção dos FDS Gastronómicos, última edição, de acordo com disponibilidade financeira, esteve alicerçada nos seguintes suportes e meios:

- O departamento de comunicação da TPNP emitiu com regularidade informação para a comunicação social anunciando os FDSG e respetivos municípios;
- Utilização das redes sociais da TPNP para comunicar a existência do evento, por município;
- Distribuição de brochuras por todas as LIT's e PIT's aderentes ao evento;
- Inserção de informação especializada no site e plataforma da TPNP sobre os FDSG;

O calendário dos Fins de Semana Gastronómicos 2019-2020, a brochura e flyer que lhes serve de suporte funcionam como roteiro gastronómico e turístico, onde é possível - além de informações sobre as regiões vinícolas, os azeites e a doçaria - encontrar mais de 200 receitas regionais, suportes sempre disponíveis para consulta e download no site da TPNP e nas lojas interativas de turismo do território.



## ✓ Portuguese Trails

Mapeamento e organização de toda a oferta da região Porto e Norte para o produto "Portuguese Trails" do Turismo de Portugal. A Informação e conteúdos estão disponíveis na plataforma Walking and Cycling do portal do Turismo de Portugal em 5 idiomas e inclui a disponibilização de programas de comercialização das empresas envolvidas neste projeto.

A região dos Porto e Norte apresenta como traçados âncora para a prática de Walking, as Ecopistas do Rio Tâmega e Rio Minho e a Ecovia do Rio Lima, percursos de elevada qualidade cénica e de profundo contacto com a natureza. Para o Cycling, destaca-se a Eurovelo Portugal – Rota da Costa Atlântica, nas suas secções 17 e 18 (de Gaia a Caminha) e os 3 Centros de BTT com um total de 18 percursos, para além das Ecopista do Rio Minho e do Rio Tâmega e a Ecovia do Rio Lima. Estes traçados totalizam 46 percursos e mais de 900 km para a prática do Cycling e Walking.



A oferta turística associada ao Cycling e Walking na região contempla cerca de duas dezenas de unidades de alojamento com requisitos Bike&Walk friendly e variadíssimos programas de empresas associados aos traçados âncora.

Esta plataforma é um canal privilegiado para as empresas comunicarem nos mercados internacionais e para os parceiros evidenciarem a oferta da região nas suas ações de promoção nacional e internacional.



## ✓ Percursos Pedestres

Num trabalho de articulação com os municípios, Instituto da Conservação de Natureza e Florestas (ICNF) e a Federação de Campismo e Montanhismo de Portugal (FCMP) foi elaborado um guia e um mapa dedicado à temática das caminhadas. Este guia apresenta, identifica e caracteriza percursos e trilhos de pedestrianismo desses municípios. Cada município apresentou 6 percursos de Pequena Rota e Grande Rota, devidamente homologados, trabalhados a partir de 4 imagens e respetivo mapa.

## ✓ Turismo de Natureza e Observação de Aves

A edição e a atualização da brochura e mapa de Turismo Natureza e Observação de Aves do Norte de Portugal, surge de uma crescente procura deste produto. Foram atualizados os dados junto do Instituto de Conservação da Natureza e Floresta (ICNF) e alguns municípios abrangidos com áreas protegidas.

Este material, estruturado no sentido de facilitar a interpretação do património natural, comporta uma panóplia de pictogramas ilustrativos do produto turístico do Turismo de Natureza e ainda as manchas geográficas de:

- Um Parque Nacional
- Quatro Parques Naturais
- Três Paisagens Protegida
- Um parque Natural Regional
- Uma Paisagem Protegida Regional
- Uma Reserva Natural Local
- Três Parques Biológicos
- Duas Reservas da Biosfera
- Três Geoparques

## ACOLHIMENTO TURÍSTICO NO DESTINO

Ser mais relevante para a procura turística, tornando mais eficiente o serviço de apoio ao visitante e turista da região Porto e Norte, através da disponibilização e recomendação de produtos e serviços oficiais (certificados) do Destino Porto e Norte de Portugal que permitam aos clientes ter uma melhor experiência na Região, esta é a nova abordagem proposta em matéria de acolhimento turístico no destino Porto e Norte de Portugal. Possui como vantagens aproximar o setor público do setor privado do turismo, maior coesão social, apoio à sustentabilidade económica das empresas, melhoria da qualidade de serviço no destino.

No ano de 2020, o cancelamento dos programas de animação turística nas lojas por força da pandemia onde os clientes tomavam contacto com o produto turístico através de provas, workshops, visitas guiadas, etc., e o encerramento físico das lojas tiveram um impacto significativo na informação turística veiculada, só minimizado através do empenho dos colaboradores em regime de teletrabalho durante a maior dos meses.

De acordo com dados recolhidos pela TPNP nas Lojas Interativas de Turismo, é possível verificarmos o profundo impacto também ao nível do número de visitantes e informações solicitadas, verificadas durante o ano de 2020.

## AFLUÊNCIA DE VISITANTES ÀS LOJAS INTERATIVAS DE TURISMO

### ✓ Loja Interativa do Aeroporto

NACIONALIDADE	2019	2020	2019/2020	
			VAR.	%
ESPANHA	32497	5286	-27211	-84%
FRANÇA	37056	4220	-32836	-89%
REINO UNIDO	16769	2130	-14639	-87%
ALEMANHA	17073	2655	-14418	-84%
ITÁLIA	13987	2366	-11621	-83%
HOLANDA	11358	1448	-9910	-87%
BÉLGICA	4174	499	-3675	-88%
LUXEMBURGO	1397	141	-1256	-90%
IRLANDA	1063	86	-977	-92%
SUIÇA	3987	407	-3580	-90%
ESCANDINÁVIA	1432	89	-1343	-94%
GRÉCIA	587	26	-561	-96%
EUROPA LESTE - UE	5398	1193	-4205	-78%
JAPÃO	1677	198	-484	-88%
BRASIL	13805	2334	-13607	-83%
EUA	2493	163	-159	-93%
CANADÁ	2456	105	-2293	-96%



AFRICA DO SUL	338	11	-233	-97%
ARGENTINA	501	85	-490	-83%
ÍNDIA	667	71	-582	-89%
ISRAEL	350	26	-279	-93%
MÉXICO	285	44	-259	-85%
VENEZUELA	282	14	-238	-95%
LESTE EUROPEU	2184	245	-2170	-89%
EXTREMO ORIENTE	2497	250	-2252	-90%
OUTROS	4196	619	-3946	-85%
PORTUGAL	17535	3893	-16916	-78%
EMIGRANTES	9135	1760	-5242	-81%
TOTAIS	205179	30364	-203419	-85%

### Produtos Estratégicos

PRODUTOS ESTRATÉGICOS	2019	2020	2019/2020	
			VAR.	%
CITY SHORT BREAKS	56017	7722	-48295	-86%
TOURING CULTURAL	44231	5853	-38378	-87%
TURISMO NEGÓCIOS	7780	762	-7018	-90%
GASTRON. VINHOS	26296	6069	-20227	-77%
TURISMO NATUREZA	8404	1164	-7240	-86%
TURISMO RELIGIOSO	9162	602	-8560	-93%
SAUDE BEM ESTAR	5498	348	-5150	-94%
GOLF	1292	9	-1283	-99%
OUTROS*	0	2066	2066	#DIV/0!
TURISMO NAÚTICO	2040	919	-1121	-55%
EVENTOS	37752	2982	-34770	-92%
TOTAIS	198472	28496	-169976	-86%

\*Item introduzido nas contagens TPNP no início de 2020, a opção *Outros* não tem valores anuais para comparar

No ano de 2020, a Loja do Aeroporto, registou um total de 169.976 atendimentos personalizados. Em comparação com ano anterior, registou-se um decréscimo de 86%.

✓ Loja Interativa Porto Welcome Center

l...  
4  
#

Visitantes – Comparativo 2019 / 2020

ORIGEM	2019	2020	%
ESPAÑA	4456	7703	42%
FRANÇA	4087	5641	28%
REINO UNIDO	1995	1291	-55%
ALEMANHA	1502	1672	10%
ITÁLIA	749	714	-5%
HOLANDA	363	350	-4%
BÉLGICA	74	122	39%
LUXEMBURGO	12	20	40%
IRLANDA	32	29	-10%
SUIÇA	96	63	-52%
ESCANDINÁVIA	171	111	-54%
GRÉCIA	26	13	-100%
EUROPA LESTE - UE	372	280	-33%
JAPÃO	394	252	-56%
BRASIL	1061	626	-69%
EUA	1973	429	-360%
CANADÁ	481	170	-183%
AFRICA DO SUL	18	0	#DIV/0!
ARGENTINA	82	72	-14%
ÍNDIA	138	81	-70%
ISRAEL	103	26	-296%
MÉXICO	39	16	-144%
VENEZUELA	28	10	-180%
LESTE EUROPEU	79	37	-114%
EXTREMO ORIENTE	320	277	-16%
OUTROS	363	220	-65%
PORTUGAL	3006	1182	-154%
EMIGRANTES	209	282	26%
TOTAIS	22229	21689	-2%



No ano de 2020, a Loja do Porto Welcome Center, registou um total de 21689 atendimentos personalizados. Em comparação com ano anterior, registou-se um decréscimo de 2%.

Contudo, devido á pandemia do Covid, a loja esteve encerrada ao público entre os dias 14 de março a 31 de maio.

Em termos de visitantes, o maior número de turistas foi alcançado pelos Espanhóis com 7703 visitantes, o que representa 36% do total, registando ainda um aumento de 42% em termos comparativos. Aparecem depois os Franceses com 5641 visitas que representam 26% - há aqui um crescimento de 28% relativamente ao ano anterior.

Alemanha, Reino Unido, Itália e Brasil também se destacaram no ranking de turistas na loja, representando 8%, 6%, 3% e 3% do total. No caso do Alemanha, regista-se um aumento de 10%. No que diz respeito ao Reino Unido houve uma diminuição de 55% e Italianos e Brasileiros decresceram respetivamente, 5% e 69%.

Em termos de visitantes portugueses, estes perfazem 5% do total de atendimentos e tiveram um forte decréscimo de 154% em relação a 2019.

### ✓ Loja Interativa Santiago Compostela

A Loja Turismo Santiago Compostela esteve aberta apenas durante janeiro e fevereiro, devido à pandemia e às restrições impostas pelo governo da Galiza

Em dezembro, o prédio onde está instalada a Loja Turismo, sofreu um incêndio, causando graves danos na estrutura, ficando praticamente destruída.

Iniciamos rapidamente as obras, que estão previstas terminar no 1º semestre de 2021

### ✓ Programa de Acolhimento Turístico

No âmbito do Programa de Acolhimento Turístico, foi efetuado um levantamento e feitas propostas, pela equipa técnica do estudo, em relação aos seguintes âmbitos:

- Perfil do Turista e pontos de contato;
- Análise Competitiva do Porto e Norte de Portugal e dos seus serviços;
- Diagnóstico aos principais pontos de atendimento;
- Diagnóstico aos recursos humanos;
- Detalhe de necessidades e Propostas de Soluções



Este Programa será a base do plano de capacitação destinado aos colaboradores da TPNP, Municípios e demais Parceiros, durante os anos de 2021 e 2022, sobretudo nas áreas da estruturação, acolhimento, marketing e promoção turística do território.



## MARKETING E COMUNICAÇÃO DO DESTINO

Em 2020, apesar dos condicionalismos decorrentes da pandemia, a estratégia manteve a firme aposta na de um reforço na promoção dos subdestinos mais afastados das “portas de entrada” de turistas na região, nomeadamente o Douro, Trás-os-Montes e o Minho, quer através dos instrumentos tradicionais do marketing, com especial destaque para o apoio a eventos de interesse turístico enquanto ferramentas de comunicação geradoras de receitas para o destino, quer no claro investimento no marketing digital e nas novas formas de influenciar a procura turística, seduzindo-a a descobrir este “Novo Norte” e apoiando-a na experiência turística antes, durante e após a estada no nosso destino.

### FEIRAS

Face aos constrangimentos sentidos durante o ano de 2020, foram muito limitadas as oportunidades para a participação presencial da TPNP em Feiras no Mercado Espanhol, tendo sido possível apostar sobretudo em soluções entre o modelo presencial e o modelo online.

Designação da Ação	Local	Data	M2 (espaço)	Número de Visitantes	Número Parceiros		
					Privados	Públicos	Total
XANTAR	Ourense	06 a 10 fev.	56	25000	20	40	60
Wine Tourism Expo	Valladolid	12 e 13 fev.	36	1000	8	3	11
NAVARTUR	Pamplona	21 a 23 de fev.	36	44122	0	0	0
				70122	28	43	71

#### ✓ XANTAR Ourense

Data de Realização | 05 a 09 de fevereiro

A Turismo do Porto e Norte de Portugal participou no XANTAR - 21º Salão Internacional de Turismo Gastronómico que se realizou em Ourense de 05 a 09 de fevereiro de 2020, apresentando-se como uma privilegiada plataforma no âmbito da promoção dos destinos turístico-gastronómicos com uma ampla difusão em mais de 100 órgãos de comunicação social. Marcamos presença com um stand promocional com 56m<sup>2</sup> no âmbito do qual estiveram em evidência os quatro subdestinos: Porto, Minho, Douro e Trás-os-Montes o qual foi partilhado com um conjunto de parceiros públicos e privados que dinamizaram um conjunto de ações promocionais. Estiveram representados na área do Turismo do Porto e Norte de Portugal mais de trinta municípios que elegem o Xantar como plataforma privilegiada de networking, potenciando renovados contactos com operadores turísticos.

O Dia do Porto e Norte de Portugal teve lugar no dia 05 de fevereiro e contou com a presença de Sua Excelência Senhora Secretária de Estado do Turismo, Eng<sup>a</sup> Rita Marques e entidades oficiais. Contamos, ainda, com a participação ativa das Escolas de Hotelaria e Turismo de Viana do Castelo, Lamego e Porto que promoveram no âmbito da Cerimónia Oficial de Abertura do nosso stand, os Vinhos Verdes, Espumantes e Vinho do Porto, respetivamente.

A promoção do produto turístico estratégico *Gastronomia e Vinhos* foi o mote para a presença da Turismo do Porto e Norte de Portugal neste certame que, uma vez mais, mobiliza na Região nortenha uma verdadeira comitiva de entidades empenhadas em promover a oferta turística da grande Região.

A Expourense distinguiu uma vez mais a Entidade Regional de Turismo do Porto e Norte de Portugal com o Prémio de Internacionalização "Melhor Ação de Promoção Turística", assim como tem evidenciado municípios, restaurantes e outros agentes económicos com relevantes distinções, que são o eco vivo de uma permanente cooperação e entreaajuda entre todos os intervenientes imbuídos de um espírito de elevada responsabilidade e profissionalismo, promovendo um elevado número de relevantes ações enogastronómicas que desempenharam um papel fundamental no sentido de sensibilizar e ensinar os participantes a apreciar, a degustar e a interpretar os sabores e aromas do Porto e Norte de Portugal.



## ✓ FINE WINE TOURISM EXPO - Valladolid

Data de Realização | 12 e 13 de fevereiro

A TPNP, E.R. participou, pela primeira vez, na FINE – *Wine Tourism Expo*, que decorreu nos dias 12 e 13 de fevereiro, em Valladolid, com um stand de 36m<sup>2</sup>.

A FINE direcionada para o segmento específico do Enoturismo, tem um alcance, claramente, global e contou com a participação das principais empresas de vinhos europeias e internacionais como expositores. Na área de exposições de FINE, as empresas de vinho, as estrelas do evento, foram acompanhadas por organizações regionais de promotores, permitindo os contactos com compradores nacionais e internacionais e profissionais de turismo, previamente inscritos. A TPNP, E.R. esteve acompanhada por um conjunto de players no âmbito do Enoturismo promovendo um conjunto qualitativo de reuniões com potenciais parceiros de negócios.



Realizaram-se cerca de 1400 entrevistas comerciais, contando com 70 compradores e 101 expositores, 1000 visitantes, evidenciando-se representantes de 12 Países.



## ✓ NAVARTUR - Pamplona

Data de Realização | 21 a 23 de fevereiro

A TPNP participou na NAVARTUR – 15ª Feira Internacional de Turismo de Navarra que se realizou em Pamplona de 21 a 23 de fevereiro com um espaço de 36m2 numa promoção integrada da região, conferindo um especial destaque aos subdestinos: Porto, Minho, Douro e Trás-os-Montes.

Trata-se de uma importante Feira de Turismo direcionada para um mercado potencial muito interessante com elevado poder de compra como Navarra e País Vasco, destacando os seguintes indicadores de desempenho na edição 2020: 44 122 Visitantes; 640 Visitantes Profissionais (representando um acréscimo de + 5% em relação à edição anterior); 165 expositores e co-expositores; 20 expositores internacionais; 7950 m2 de superfície total de exposição (representando um acréscimo de + 8,5% em relação à edição anterior).

A TPNP, E.R. marcou presença no 3º Congresso Internacional de Turismo Gastronómico, FoodTrex Navarra 2020, organizado pela Navartur em colaboração com a World Food Travel Association e com o apoio do Governo de Navarra. O programa desta 3ª Edição do FoodTrex Navarra, centrou-se na comercialização do Turismo Gastronómico com um encontro B2B, especializado em Turismo Gastronómico.



## ✓ FIA 2020 - FEIRA INTERNACIONAL DE ARTESANATO E GASTRONOMIA -

### Promoção de conteúdos digitais

Considerando que decorrente da conjuntura atual, a Feira Internacional de Artesanato e Gastronomia (FIL) não se realizou, realizamos em parceria com a organização da mesma, uma campanha nas suas redes sociais direcionada para promover os nossos territórios e incentivar a sua visita pelas famílias portuguesas que procuram zonas mais calmas e com menor densidade populacional.

Considerando a relevância que a componente digital assume no contexto atual, o Facebook da FIA revelou-se como um excelente veículo de divulgação do artesanato, gastronomia e cultura das várias regiões de Portugal.

Destacamos duas componentes: Grande Livro de Receitas da FIA - para o efeito, os Municípios procederam ao envio de receitas tradicionais de autores da terra sobre confeção de produtos ou receitas da região, testemunhos que integram o património memória das pessoas que habitam nos territórios; assim como a partilha de vídeos de desconhecidos ou de pessoas de pequenos restaurantes locais, ensinando a confeção de pratos regionais; o Roteiro de Artesanato - a organização da FIA promoveu semanalmente um roteiro de três dias onde as famílias se puderam inspirar para umas miniférias percorrendo lugares de interesse cultural na área do artesanato e gastronomia local. Estas ações revelaram-se como mais um contributo para ajudar nesta retoma do Turismo tão importante para o País e para todos nós.





## ✓ Stand Promocional para Participação em Feiras

Neste âmbito e de acordo com o Plano de Feiras anual da TPNP construído um stand promocional moderno e consentâneo com a estratégia atual da entidade. O presente stand destina-se às feiras nas quais participamos ao nível do Mercado Ibérico

## ✓ Apresentação da Campanha “O NORTE LÁ EM CIMA”

Data de Realização | 08 de julho

Foi apresentada a Campanha do Turismo Interno presidida pela Secretária de Estado do Turismo e com a presença do Presidente do Turismo de Portugal, no Porto Palácio com elevado número de participantes e jornalistas (em observância às diretrizes emanadas da Direção Geral de Saúde)

Esta Campanha desenhada e apresentada pela Entidade Regional do Turismo do Porto e Norte de Portugal (TPNP) e a Associação de Turismo do Porto (ATP) tem como destinatários, numa primeira fase, os turistas nacionais.

Lá em cima" é o lema desta campanha (considerando que ainda está ativa abrangendo já os mercados internacionais) que pretende levar os portugueses a redescobrir o que de melhor o território tem para oferecer no Porto, no Minho, no Douro e em Trás-os-Montes.

## ✓ Apresentação dos Subdestinos aos Agentes de Viagem

Data de Realização | 13 de julho

No âmbito de um webinar foi apresentado a um grupo elevado de Agentes de Viagens os aspetos mais diferenciadores dos quatro subdestinos da região, privilegiando especificamente os aspetos menos conhecidos e suscetíveis de desencadear maiores fluxos para a região através do desenho de pacotes turísticos apelativos que vão de encontro às motivações do “novo” turista que se perspetiva já nesta fase e na fase pós-Covid com a segurança e confiança a apresentarem-se como pedras basilares na escolha dos destinos de férias e privilegiando zonas de baixa densidade em contacto com a natureza e ambientes mais calmos que inspirem e garantam níveis de conforto associados aos aspetos de saúde pública.

## ✓ Comité assessor da Termatália - ourense

Data de Realização | 24 de julho

Decorrente da conjuntura atual provocada pela COVID 19, a Termatália foi cancelada, tendo-se realizado o 1º Congresso sobre Água e Saúde nos dias 16 e 17 de setembro (em formato misto: presencial em Ourense ou de forma virtual a partir de qualquer parte do mundo). O programa científico deste Congresso versou sobre Turismo de Saúde e Bem Estar numa perspetiva multidisciplinar.

No âmbito do Congresso foram debatidos os principais desafios que se colocam ao setor, como se têm repositionado no mercado, intercâmbio de boas práticas relacionadas com os protocolos, segurança e regras sanitárias, assim como estratégias focalizadas para a reativação do setor no sentido de minimizar os impactos económicos.

No âmbito deste Comité Assessor foram propostas pela TPNP um conjunto de ações pré-congresso que foram executadas no sentido de serem apresentados dados concretos em termos de diagnóstico, resultados de algumas ações e perspetivas de ação futuras, como por exemplo: promoção de uma sessão /webinar em articulação com a Expourense/Termatália no sentido de evidenciar uma mensagem forte sobre a importância do Turismo de Saúde e Bem Estar associada a fins terapêuticos de equilíbrio psicofísico nesta fase pós- Covid e como alavanca em termos de reforço da capacidade imunológica; auscultação do setor da região no âmbito do Turismo de Saúde e Bem Estar no sentido de sabermos quais as suas preocupações, experiências, taxas de ocupação, desafios que têm enfrentado, assim como, partilha de boas práticas; disponibilização das suas Redes Sociais da Termatália para promover ofertas devidamente organizadas dos nossos parceiros associados a este setor; promoção de passatempo/desafio no facebook (TPNP) direcionado para promover o setor do Turismo de Saúde e Bem Estar através da oferta de experiências que se enquadrem nesta temática e que reforcem a atratividade do nosso território.

## PRESS E FAM TRIPS

A organização de Press, Fam Trips e Mostras Turísticas e outras iniciativas assumem uma especial relevância no sentido de consolidar a notoriedade do Porto e Norte de Portugal e comunicar o posicionamento turístico da região.

As visitas educacionais são, atualmente, uma ferramenta comunicacional de vital importância para afirmação de um destino como o Porto e Norte Portugal, devido ao elevado target alcançado, assim como na relação custo/benefício. Tendo por base as diferentes motivações que poderão originar a visita ao destino Porto e Norte de Portugal, deverão ser trabalhados targets específicos, de forma direcionada aos objetivos que se pretendem atingir.

Pretende-se uma forte aposta na publicação de reportagens nos diversos órgãos de comunicação social para conferir uma maior notoriedade ao destino. Aqui se incluem, comunicação social, bloggers, operadores/ agentes turísticos, líderes de opinião e Trade regional.

Foram organizadas e realizadas Press Trip's que tiveram como denominador comum privilegiar ofertas diferenciadoras do nosso território que se enquadram nas motivações dos turistas que estão a planear as suas férias, evidenciando a mensagem que o Porto e Norte é um destino seguro que oferece toda a CONFIANÇA e que está preparado para receber os turistas sob o mote que nos é tão característico associado à Arte de (tão) Bem Receber!

No âmbito das presentes ações, foram privilegiadas experiências diferenciadoras que os participantes puderam verter, com sensação e emoção, para os artigos produzidos e publicados, contemplando um número qualitativo de atividades no sentido de permitir aos participantes fruir, fotografar e falar,



inclusivamente, com os locais visando um enriquecimento consistente das suas publicações e partilhas com os seguidores e com o público-alvo.

### ✓ Press Trip - Turismo de Natureza | 29 a 31 de maio

Municípios envolvidos: Santa Marta de Penaguião, São João da Pesqueira, Vila Nova de Foz Côa, Mogadouro, Miranda do Douro, Macedo Cavaleiros, Vieira do Minho, Terras de Bouro, Montalegre, Barcelos.

Órgãos de Comunicação Social: Visão, Evasões, TVI e Revista Sábado.

### ✓ Blog Trip - Autocaravanismo, Ecoturismo e Glamping | 18 a 21 de junho

Municípios envolvidos: Bragança, Vinhais, Boticas, Montalegre, Ponte da Barca, Arcos de Valdevez, Ponte de Lima.

A ação foi articulada com a Associações de Bloggers de Portugal, sendo que contamos com 12 bloggers especializados em viagens, a saber: Born Freee; Sempre Entre Viagens; 365 dias no mundo; Boleias da Marta; Lovely Lisbonner; Os salemas; Explorandar; O Berço do Mundo; Espreitar o Mundo; A Crush On; Wandering Life, Alma de Viajante.

### ✓ Press Trip - Turismo Ativo | 14 a 17 de julho

Municípios envolvidos: Ribeira de Pena, Esposende e Espinho

Órgãos de Comunicação Social participantes: Vida Económica, Público, Porto Canal e Voz de Trás-os-Montes

### ✓ Press Trip/Blog Trip Gastronomia e Vinhos

#### Data de Realização

03, 04, 05, 06 de setembro | Arcos de Valdevez, Ponte da Barca e Melgaço

10, 11 e 12 de setembro | Terras de Bouro e Montalegre

Em sede de candidatura aprovada no âmbito do Projeto POCTEP "Gerês\_Xurés Dinâmico", envolvendo os cinco Municípios que integram a área do Parque Nacional da Peneda Gerês foram realizadas Jornadas Gastronómicas.

Esta ação gerou os seguintes resultados no Facebook:

#### Apresentação do arranque da Press e Blog Trip:

23 720 pessoas alcançadas 540 reações (474 gostos - 212 na publicação e 262 em partilhas)

#### Degustação típico Bolo de discos de Arcos de Valdevez:

9 017 pessoas alcançadas 274 reações (255 gostos - 117 na publicação e 138 em partilhas)

#### Visita ao Baloioço do Mezio:

19 790 pessoas alcançadas 335 reações (310 gostos - 105 na publicação e 205 em partilhas)  
A Press e Blog Trip em Ponte da Barca:  
5916 pessoas alcançadas 136 reações (128 gostos - 123 em publicação e 5 em partilhas)  
Terceiro dia da Press e Blog Trip em Ponte da Barca:  
19 474 pessoas alcançadas com 520 reações (463 gostos - 296 na publicação e 167 em partilhas)  
Live no Poço da Gola:  
4 980 pessoas alcançadas 60 reações (58 gostos - 53 na publicação e 5 em partilhas)  
Passadiços e Ecovia do Vez.  
7 161 pessoas alcançadas 108 reações (99 gostos - 88 na publicação e 11 em partilhas)  
Live Piquenique Espigueiro da Eira do Tapado:  
11 252 pessoas alcançadas (364 gostos - 229 na publicação e 135 em partilhas)  
Lives queijaria Prados do Melgaço:  
3 402 pessoas alcançadas 29 reações (26 gostos - 26 na publicação)  
8 670 pessoas alcançadas 141 reações (127 gostos - 118 na publicação e 9 em partilhas)  
Visita ao parque de Campismo do Lima Escape:  
7 893 pessoas alcançadas 135 reações (127 gostos - 104 na publicação e 23 em partilhas)  
Passeio Pedestre em Castro laboreiro:  
10 275 pessoas alcançadas 128 reações (115 gostos - 74 na publicação e 41 em partilhas)  
A Press e Blog Trip em Terras do Bouro:  
10 798 pessoas alcançadas 255 reações (221 gostos - 136 na publicação e 95 em partilhas)  
Degustação de Produtos típicos da Serra do Gerês:  
5 430 pessoas alcançadas 75 reações (71 gostos - 60 na publicação e 11 em partilhas)  
Live Marina de rio Caldo:  
13 560 pessoas alcançadas 464 reações (412 gostos - 217 na publicação e 195 em partilhas)  
A Blog e Press Trip em Montalegre:  
11 273 pessoas alcançadas 231 reações (192 gostos - 117 na publicação e 75 em partilhas)  
Degustação de fumeiros e queimada do Padre Fontes:  
4 764 pessoas alcançadas 64 reações (58 gostos - 54 na publicação e 4 em partilhas)  
Encerramento das Jornadas Gastronómicas:  
32 204 pessoas alcançadas 693 reações (582 gostos - 246 na publicação e 336 em partilhas)  
Encerramento da Blog e Press Trip:  
5 740 pessoas alcançadas 87 reações (79 gostos - 65 na publicação e 14 em partilhas)

## FACEBOOK 2020

Considerando a conjuntura atual propícia à promoção através dos canais digitais intensificaram-se as campanhas de promoção e dinamização integrada da região através das Redes Sociais com o apoio de vários *players* regionais.

Tratou-se de uma presença marcante traduzida numa forma de comunicação extremamente poderosa, facilitando uma aceleração e ampliação da transmissão das ideias e da absorção de novos elementos. Permitiu um acompanhamento próximo das atividades do Turismo do Porto e Norte de Portugal e dos municípios e parceiros da região com elevada relevância turística. Ao longo do ano de 2020 foi dinamizada através de um conjunto de passatempos que ampliaram o alcance e número de seguidores, conferindo um especial apelo e envolvimento dos agentes económicos da região. Foram transmitidos, também, um conjunto de *webinars* em tempo real e diretos (lives) - dos quais se dá conta neste documento só alguns exemplos dado o grande número realizado - o que incrementou sobremaneira o dinamismo e a atratividade desta importante ferramenta de comunicação de amplitude mundial.



## ✓ Desafio my Best Challenge

O Desafio My Best Challenge foi promovido nas Redes Sociais com questões sobre a região, sendo oferecido aos premiados de cada desafio semanal uma estadia numa unidade de alojamento de luxo da região, tendo como fio condutor a representatividade dos quatro subdestinos: Porto, Minho, Douro e Trás-os-Montes.

Os parceiros de alojamento deste desafio e a contabilização da elevada repercussão ao nível de indicadores do desempenho no Facebook foram os seguintes:

Estatísticas:

80 189 pessoas alcançadas

4 537 reações, entre as quais 1 471 em partilhas

## ✓ Campanha «EU E O NORTE»

Tratou-se de uma muito bem conseguida campanha que foi promovida nas nossas Redes Sociais desafiando os seguidores a descortinarem do fundo do baú registos fotográficos das suas experiências de visita ao Norte de Portugal. Com o conceito “Há coisas que nunca mudam” pretende-se mostrar ao país que esta será sempre uma região de visita obrigatória e um destino preferencial de férias.

Cada seguidor através da partilha da fotografia no passatempo “Eu e o Norte”, para além de ser parte integrante e conferir um contributo fundamental para o sucesso e para a atratividade desta região fica habilitado a ganhar vários prémios para fruir o que de melhor a região tem para oferecer.



**Turismo do Porto e Norte de Portugal**

Publicado por Joana Bessa [?] · 16 de junho às 11:00 · 🌐

🇵🇹 🎉 PASSATEMPO “Eu e o Norte” 🎉

Vamos mostrar ao mundo as imagens que perpetuam o Norte na nossa memória! 🥰

Tem fotos únicas nos locais mais incríveis e emblemáticas da nossa região? Então este passatempo é para si! 🧡...

Continuar a ler



Estatísticas:

359 525 pessoas alcançadas

6 915 reações (4 743 gostos - 4 149 na publicação e 594 em partilhas)

1 658 comentários (1 306 na publicação e 352 em partilhas)

514 partilhas

## ✓ Passatempo Wellness Challenge

O Turismo do Porto e Norte de Portugal, a Associação das Termas de Portugal e a Termatália, criaram o desafio Wellness Challenge, para partilhar com todos nas Redes Sociais no âmbito do qual seguidores foram convidados a responderem a questões que foram lançadas sobre o Porto e Norte de Portugal, como um Destino Turístico de eleição no âmbito do Turismo de Saúde e Bem Estar.

Pretendeu-se que os seguidores da página Facebook do Turismo do Porto e Norte de Portugal, mas também das Termas de Portugal e da Termatália, convidassem os seus amigos a confraternizarem e a saborearem as belezas ímpares do Porto e Norte de Portugal, apelando à criatividade e à originalidade no sentido de criarem slogans apelativos alusivos aos atrativos tão diferenciadores da região, relacionados com o Turismo de Saúde e Bem Estar.

Os objetivos foram alcançados no sentido de gerar partilhas e chegar ao maior número possível de pessoas, bem como na envolvimento dos agentes económicos do setor do turismo associados às Termas e às unidades de alojamento termais ou em territórios termais.

O Passatempo gerou os seguintes indicadores de desempenho em termos de estatísticas do Facebook:

45 216 pessoas alcançadas

1 875 reações

1380 gostos (711 gostos na publicação e 699 em partilhas)

## ✓ Indicadores de Desempenho no Facebook em 2020:

Seguidores

Janeiro 2020: 152 622 | dezembro 2020: 160 621

Gostos

Janeiro 2020: 154 418 | dezembro 2020: 161 845

Alcance

Média de Alcance entre janeiro e junho: 5 400 pessoas

Média de Alcance entre julho e dezembro: 11 298 pessoas

Público

TOP PAÍS

Portugal – 120 429;


Brasil – 15 473;



França – 5 249;  
Espanha – 4 269;  
Suíça – 2 204.

#### TOP CIDADE

Porto – 17 425;  
Lisboa – 8 288;  
V.N. Gaia – 5 958;  
Braga – 4 410;  
Matosinhos – 3 982

Handwritten signature and initials in blue ink, including a large 'L.' and a stylized signature.

### ✓ Newsletter

A Newsletter do Porto e Norte de Portugal organizada em articulação com a Associação de Turismo do Porto e Norte de Portugal apresentou-se como um relevante documento criativo potenciador da Comunicação Interna e Externa. Esta publicação afirmou-se como um instrumento de divulgação e informação pertinente e atual, consolidando a credibilidade, a confiança e a transparência da marca junto dos seus públicos-alvo.

Cumpriram-se, portanto, os objetivos preconizados, especificamente, criar sentimento de pertença e de orgulho na região; disponibilizar informação atualizada sobre as novas ofertas da região, assim como, divulgar as ações desenvolvidas pelo Turismo do Porto e Norte de Portugal e pelos seus parceiros públicos e privados.

### ✓ Assessoria de Comunicação

A TPNP manteve a contratação, no presente ano de 2020, de serviços de assessoria de comunicação e de articulação com os órgãos de comunicação social (OCS), seja num primeiro nível no crescimento do setor e do lançamento da preparação de uma nova estratégia para o destino do Porto e Norte, seja num segundo momento a reação ao surto pandémico e às respostas rápidas, ágeis e eficazes que se esperavam aos impactos sentidos pelas empresas, pelo destino, pelo setor.

Numa 3ª fase, esta contratação visou sobretudo o restabelecimento das condições de confiança e o aproveitar das condições de desconfinamento para a retoma do setor e o aumentar de níveis de confiança por parte da procura no destino.

### ✓ Presenças Promocionais em Publicações

Ao longo do ano prosseguimos a parceria com a Agenda Mais – Mais Vida depois dos 60 - no âmbito da qual inserimos (a título gracioso) páginas promocionais que comunicaram estrategicamente a região.

O grande foco de distribuição da Revista é a Rede de Universidades Seniores. No presente ano marcamos presença nesta publicação na edição de janeiro com página de publicidade alusiva aos Fins-

de-Semana Gastronómicos; no mês de fevereiro com página evocativa do Carnaval – Caretos de Podence Património da Humanidade e no mês de março marcamos presença nesta publicação com página alusiva à nossa participação na BTL 2020 como Destino Nacional Convidado (evento que não se veio a concretizar pelas razões já enunciadas).

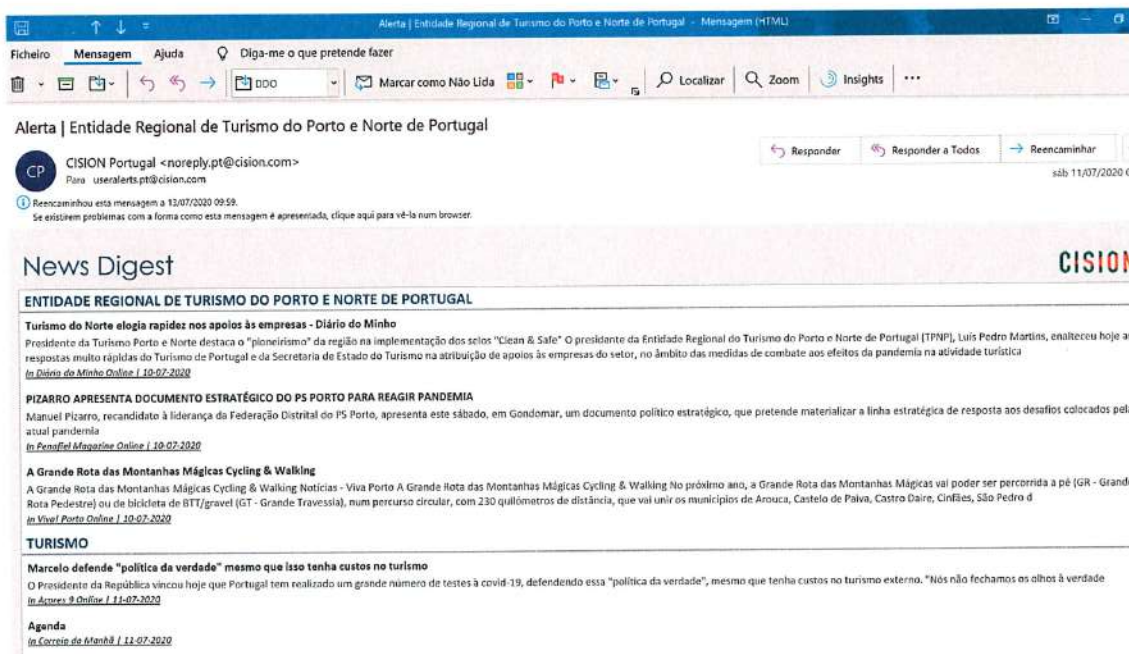
De igual modo, colaboramos com a Revista ISTAS (Hotelaria ao Ar Livre – Uma opção de Turismo para Todos), através da participação com textos/imagens com o intuito de promover a Região Porto e Norte, junto dos mercados com maior potencial para a prática de “hotelaria ao ar livre” (campismo, caravanismo, Autocaravanismo), associada a glamour e requinte em contacto com a Natureza.

## ✓ Clipping

A TPNP dispõe de serviço de recolha diária (3 vezes/dia) de informação sobre o Porto e Norte e sobre o destino e setor, publicadas em OCS nacionais e internacionais.

Esta informação é trabalhada enquanto uma ferramenta de informação, para organizar e desenvolver estratégias de comunicação e promoção da região e dos assuntos que têm importância para a afirmação e notoriedade do destino Porto e Norte de Portugal.

Em termos totais, a Entidade Regional Turismo do Porto e Norte de Portugal produziu ao longo do ano de 2020 e viu publicadas cerca de 3465 notícias, conforme relatório da Cision, gerando um AVE (Advertising Value Equivalent) no valor aproximado de 2.100.000,00€



Alerta | Entidade Regional de Turismo do Porto e Norte de Portugal - Mensagem (HTML)

Ficheiro Mensagem Ajuda Diga-me o que pretende fazer

Alerta | Entidade Regional de Turismo do Porto e Norte de Portugal

CISION Portugal <noreply.pt@cision.com>  
Para useralerts.pt@cision.com

Responder Responder a Todos Reencaminhar

11/07/2020 08

Reencaminhou esta mensagem a 11/07/2020 09:59.  
Se existirem problemas com a forma como esta mensagem é apresentada, clique aqui para vê-la num browser.

### News Digest

**ENTIDADE REGIONAL DE TURISMO DO PORTO E NORTE DE PORTUGAL**

**Turismo do Norte elogia rapidez nos apoios às empresas - Diário do Minho**  
Presidente da Turismo Porto e Norte destaca o "pleneísmo" da região na implementação dos selos "Clean & Safe". O presidente da Entidade Regional do Turismo do Porto e Norte de Portugal (TPNP), Luís Pedro Martins, analisou hoje as respostas muito rápidas do Turismo de Portugal e da Secretaria de Estado do Turismo na atribuição de apoios às empresas do setor, no âmbito das medidas de combate aos efeitos da pandemia na atividade turística.  
[In Diário do Minho Online | 10-07-2020](#)

**PIZARRO APRESENTA DOCUMENTO ESTRATÉGICO DO PS PORTO PARA REAGIR PANDEMIA**  
Manuel Pizarro, recandidato à liderança da Federação Distrital do PS Porto, apresenta este sábado, em Gondomar, um documento político estratégico, que pretende materializar a linha estratégica de resposta aos desafios colocados pela atual pandemia.  
[In PovoFiel Magazine Online | 10-07-2020](#)

**A Grande Rota das Montanhas Mágicas Cycling & Walking**  
A Grande Rota das Montanhas Mágicas Cycling & Walking Notícias - Viva Porto A Grande Rota das Montanhas Mágicas Cycling & Walking No próximo ano, a Grande Rota das Montanhas Mágicas vai poder ser percorrida a pé (GR - Grande Rota pedestre) ou de bicicleta de BTT/gravel (GT - Grande Travessia), num percurso circular, com 230 quilómetros de distância, que vai unir os municípios de Arouca, Castelo de Paiva, Castro Daire, Cinfães, São Pedro d  
[In Viva! Porto Online | 10-07-2020](#)

**TURISMO**

**Marcelo defende "política da verdade" mesmo que isso tenha custos no turismo**  
O Presidente da República venceu hoje que Portugal tem realizado um grande número de testes à covid-19, defendendo essa "política da verdade", mesmo que tenha custos no turismo externo. "Nós não fechamos os olhos à verdade"  
[In Agence 9 Online | 11-07-2020](#)

**Agenda**  
[In Correio da Manhã | 11-07-2020](#)



## ✓ Projeto “PORTAL DE TURISMO DO DESTINO”

Aproveitando as sinergias e a mais valia da rede de acolhimento existente entre os municípios da região, no horizonte 20-24, a entidade regional pretende intensificar o trabalho com os *stakeholders* locais e regionais enquanto pivots e experts no território, quer no apoio ao acolhimento turístico dos visitantes potenciais do destino que encontram no portal a primeira abordagem à experiência turística no Porto e Norte, bem como enquanto editores de conteúdos qualificados para a plataforma que suporta o sistema de informação turística e que tem o seu output nas promotoras virtuais, mesas interativas e portal de turismo.

Com o propósito de atualizar o portal oficial de turismo do destino Porto e Norte de Portugal, que cumpre a missão e atribuições da Turismo do Porto e Norte de Portugal, reforçando a componente de promoção do destino, tornando-o menos institucional e mais orientado à satisfação do ciclo de valor da viagem concretamente o apoio ao planeamento da viagem e da estada no destino, por parte de todos os cidadãos, diminuindo barreiras ao nível do conhecimento e informação do destino.

Este trabalho insere-se na estratégia de promoção e dinamização da Região através das ferramentas e instrumentos tecnológicos que a entidade tem ao seu dispor, cujo alcance é amplamente reconhecido, designadamente pela transversal interatividade que essas ferramentas – site, plataforma, mesas interativas – possuem ao dinamizar em rede milhares de conteúdos simultaneamente.

Nesse sentido, em 2020, uma complexa estratégia foi implementada em equipa para atualizar, corrigir, uniformizar esses conteúdos nas plataformas virtuais da TPNP, tendo sido conseguido ao longo do ano um franco progresso na primeira fase do processo referente ao diagnóstico e à correção das informações já existentes.

O contexto da quarentena e do teletrabalho obrigou a uma reformulação da metodologia tendo em conta uma revisão total dos conteúdos - município por município - a começar pelo separador ONDE FICAR, categoria “Alojamento”. Neste separador foram passados a “pente fino” mais de 6 500 conteúdos.

Todos os conteúdos foram sujeitos a validação superior, verificando disruptivas estruturais, corrigindo a sintaxe e a elaboração frásica no sentido de uniformizar o texto, imprimindo à plataforma uma linguagem comum num esforço transversal de uniformização semântica por ordem alfabética nas diversas tipologias porque se organiza a plataforma/site.

Foram ainda revistas as sugestões de alteração relativa à categoria; à oferta turística; à atualização de contactos, à repetição de imagens e conteúdos, comparando unidades de alojamento nas plataformas online de registos do Turismo de Portugal com as listagens atualizadas do Gabinete de Apoio ao Investidor da TPNP.

A equipa concluiu ainda a verificação de erros e a inserção de alterações do separador O QUE FAZER, categorias Equipamentos de Animação e Empresas de Animação Turística dos 86 municípios, num total aproximado de mais de 5 000 inserções.

Tendo em conta o elevadíssimo número de conteúdos existentes referentes aos 86 municípios, a verificação estender-se-á, presumivelmente, por um prazo alargado, ainda mais pela situação de teletrabalho em que os colaboradores da entidade se mantêm

## ✓ Campanha Turismo Interno “PORTO E NORTE DE PORTUGAL”

Desenvolvimento da Campanha do Turismo do Porto e Norte de Portugal numa profícua parceria com a Associação de Turismo do Porto, onde a natureza, o sabor, a aventura, a experiência e a segurança estão muito acima de todas as expectativas.

“Lá em cima” é o lema desta campanha que pretende levar os portugueses a redescobrir o que de melhor o território tem para oferecer no Porto, no Minho, no Douro e em Trás-os-Montes.

O storytelling que arranca com o claim “Lá em Cima” leva-nos a uma viagem emocional, que percorre os principais valores do Norte.

Enaltece-se a experiência ao indicar que os sabores, as sensações, as ondas, o silêncio e tantas outras emoções racionais estão lá em cima, no topo!

Os objetivos passam por potenciar o Porto e Norte como destino turístico entre os portugueses, potenciar o consumo turístico do destino, descobrir insights a ativar no futuro e conhecer o perfil do turista que visita a região.

A campanha incidiu, numa primeira fase, no mercado interno, procurando potenciar o destino junto dos turistas nacionais, apresentando ofertas em áreas como as ‘City & Short Breaks’, o ‘Turismo de Gastronomia e Vinhos’, de ‘Natureza’, ou de ‘Saúde e Bem Estar’, o ‘Religioso’, o ‘Cultural e Paisagístico’, ou o ‘Turismo Náutico’, entre outros.

Apresentando como atrativo adicional, e muito valorizado pelos turistas perante a pandemia da COVID-19, o facto de a região do Porto e Norte ser aquela que tem mais selos Clean & Safe atribuídos aos empreendimentos turísticos e aos estabelecimentos de restauração. Para atrair os turistas nacionais a campanha privilegiou multimeios, que contaram com um vídeo longo e outros de versões mais curtas. Tendo uma forte aposta no digital com micro segmentação configurada pelas características do próprio destino e research prévio. Foram os insights que permitem desenvolver os temas mais eficazes, segmentados por regiões, serviços ou experiências personalizadas, de acordo com diferentes critérios.

Destaca-se a página [onortelaemcima.pt](http://onortelaemcima.pt) onde os utilizadores podem entrar em contacto com um *live chat* para receberem, em tempo real e de forma personalizada, sugestões sobre o seu destino ou atividades, e inclusive reservar experiências turísticas no destino.

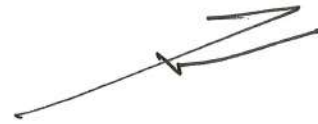
A apresentação da Campanha decorreu com grande sucesso com a presença da Senhora Secretária de Estado do Turismo e com elevada cobertura mediática dos principais órgãos de comunicação de âmbito nacional, no dia 08 de julho no Hotel Porto Palácio.

Esta campanha incluiu:

- Filmes genéricos, português e castelhano;
- Filmes temáticos, português e castelhano, com os temas Natureza, Cultura, Tranquilidade, Gastronomia e Aventura;
- Landing page, [www.nortelaemcima.pt](http://www.nortelaemcima.pt) e [www.sentelallamada.pt](http://www.sentelallamada.pt);



- Peças Digitais.



#NorteLáEmCima #TuPodes #VisitaPortugal  
O Sossego Está Lá Em Cima.



## EVENTOS

### ✓ Semana Santa de Braga

A edição de 2020 da Semana Santa da Braga foi o primeiro evento, além das festividades do Carnaval, que sentiu os efeitos da pandemia.

Assim, foram concretizadas as campanhas previstas no evento e na componente de intervenção da TPNP, incluindo ainda missões de comunicação no mercado espanhol, sobretudo na feira de turismo de Madrid (FITUR), seja campanha dos postos de turismo.

Do evento, foi possível concretizar, com limitações concretas, o início da Quaresma, com a celebração da Missa e a Imposição das Cinzas e a abertura da Lausperene Quaresmal, na Catedral de Braga.

### ✓ Festas da Senhora da Agonia

As Festas da Nossa Senhora da Agonia de 2020 foram promovidas num contexto específico, face à pandemia neste ano, ainda que a sua realização correspondesse a um mês em que Portugal esteve em desconfinamento.

Muito limitado, em termos de ações presenciais, apostou-se em manter a celebração dos eventos religiosos, celebrando os demais momentos relevantes das Festividades através de formatos online, mantendo ainda, de forma presencial, a Exposição dos Cartazes concorrentes ao Cartaz das Festas, bem como a Exposição na cidade de imagens alusivas às Festas.

Os acessos online ao evento ultrapassaram o milhão de visitantes, números semelhantes aos números das últimas duas edições, em formato presencial, permitindo-se, assim, celebrar as Festas de forma alternativa, mas mantendo a sua presença junto dos respetivos mercados e assumindo a sua manutenção e presença.



#sentirasfestasdagonia2020  
#somostodosromaria

**Festa de todos**

Partilhe connosco os seus momentos!

[www.festasdagonia2020.com](http://www.festasdagonia2020.com)

VIANA DO CASTELO



## ✓ Bienal de Cerveira

Numa edição que assinalou os 42 anos da Bienal Internacional de Arte de Cerveira, com o tema "Diversidade – investigação. O complexo Espaço da Comunicação pela Arte", foi também uma edição com um intrínseco desafio de se sobrepor, no respeito pelas condicionantes, às restrições provocadas pelo novo coronavírus, percorrendo a Bienal pelo mundo digital em complemento aos momentos em que foi possível assegurar o funcionamento presencial, permitindo visitas virtuais, contato online com os artistas, críticos e curadores, envolvendo os públicos da Bienal, mantendo a presença do evento nos calendários específicos em que está presente.

Estiveram presentes 350 obras de 370 artistas, de um total de 38 países, mantendo todo o programa de exposições previsto, e obtendo bons resultados de notoriedade e visibilidade, com 20 mil visitantes em dois meses e de 40 mil visualizações nas redes sociais.

## ✓ SUP Douro Race 2020

A edição de 2020 da World SUP Douro Race decorreu em outubro, com restrições na presença de público, mas permitindo constituir uma plataforma digital de divulgação das provas e dos seus participantes, junto da comunicação social, mas também junto do público, em formato multi canal online e offline, destacando-se o Canal Meo.

De igual modo, e de forma a manter a visibilidade do evento, em alternativa ao público, o SUP esteve presente nos principais canais online nacionais e internacionais e nos OCS especializados neste tipo de desporto.

O evento estará presente, em formato pós-evento, nos canais da RTP e nos canais desportivos BolaTV e FuelTV.

## ✓ 7 Maravilhas

As Sete Maravilhas – Cultura Popular foram um dos eventos com maior capacidade de mobilização da oferta cultural nacional e, em particular do Porto e Norte de Portugal, permitindo uma enorme visibilidade sobre as Festividades, as Tradições e os Recursos de âmbito cultural de que dispomos.

Assente num modelo de presença em formato televisivo, em formato nobre, com várias etapas, nas quais foi dado enfoque às localidades em que decorreram as etapas e as várias finais de apuramento dos 14 finalistas que, em Bragança, em território do Porto e Norte, e em território de Baixa Densidade, promoveram o apuramento das 7 MARAVILHAS DA CULTURA POPULAR, tendo a Região do Porto e Norte conseguido 4 das 7 Maravilhas da Cultura Popular.

A realização da final do Porto e Norte, permitiu ainda a realização de campanhas de promoção turística da região, com grande ênfase numa campanha entre 12 e 24 de dezembro, com grande impacto no mercado nacional.

Esta ação permitiu, ainda, uma grande visibilidade às 4 Maravilhas da região eleitas na final nacional, com presença ao longo da atrás referida campanha, permitindo dar a conhecer os eventos e o que lhes está associado: Romaria de São João d'Árga, Caminha; Festas em Honra de Nossa Senhora dos

Remédios, Lamego; Romaria de São Bartolomeu, Ponte da Barca; e Os Santeiros de São Mamede do Coronado, Trofa.

## Declaração Oficial das 7 Maravilhas da Cultura Popular® 2020



### ✓ Sistema de classificação de eventos

Foi criado um sistema de classificador do potencial turístico dos eventos, ao nível da vocação internacional e, em função das tipologias de eventos e ajustado às dimensões e territórios que os mesmos significam.

Esta ferramenta permitirá, agora, à TPNP aprovar um regulamento que permita olhar para o calendário de eventos do território e para as diferentes tipologias de valorização que pode aportar ao evento, seja na sua dimensão estrutural, seja na sua capacidade de aumento de notoriedade e de atração de novos públicos, sobretudo no âmbito da Internacionalização.

De igual modo, será favorecida a estratégia da TPNP no apoio e dinamização dos vários eventos, em função da dimensão e resultados que os mesmos conferem à região e aos territórios respetivos, numa lógica de indexação aos produtos turísticos estratégicos que o Porto e Norte dispõe, mas também à lógica da estratégia de sustentabilidade, inclusão e turismo todo o ano.



## FÓRUNS DE COMUNICAÇÃO DO DESTINO

### ✓ AR&PA – Bienal Ibérica de Património Cultural

Data de Realização | 26 a 28 de novembro

A TPNP participou neste importante evento, renovando uma profícua parceria com a Rota do Românico. Este ano em formato totalmente virtual e organizada pela Junta de Castela e Leão, a AR&PA 2020, tem como tema a "Resiliência do Património" e conta com a presença de cerca de 130 entidades, públicas e privadas. O evento AR&PA - Bienal Ibérica de Património Cultural, ocorre de forma alternada entre Portugal (sempre itinerante) e Espanha (em Valladolid). A AR&PA constitui um ponto de encontro e fórum de debate para profissionais e instituições dedicadas ao Património Cultural. A diversidade de atividades científicas e profissionais e a sua programação social resultam num evento único, referência na Europa. A Bienal Ibérica de Património Cultural é o resultado da fusão, em 2017, da Bienal de la Restauración y Gestión del Património AR&PA (pela Junta de Castela e Leão), que acontece em Valladolid desde 1998, com a Feira do Património (pela Spira), evento criado em 2013, em Portugal.

### ✓ 2º Congresso Ibérico de Turismo Desportivo

Data de Realização | 16 e 17 de dezembro

A TPNP coordenou em articulação com a Expourense a participação do Porto e Norte de Portugal no 2º Congresso Ibérico de Turismo Desportivo, que decorreu nos dias 16 e 17 de dezembro, em Ourense e que reuniu 25 palestrantes e 400 inscritos.

Foram apresentados no âmbito deste Congresso, três projetos de referência da região: Passadiços do Paiva (Arouca Geoparque); Penaaventura (Ribeira de Pena) e NATURE 4 (Parque Nacional da Peneda Gerês).

Relevantes momentos de reflexão evidenciaram que as mudanças decorrentes pela Covid 19, abrem grandes janelas de oportunidades ao Turismo Ativo e Desportivo. O turista procurará segurança, sustentabilidade, proximidade, zonas de baixa densidade, contato com a natureza e experiências ao ar livre.

### ✓ Agenda do Dia Mundial do Turismo em Articulação com os Municípios

Data de Realização | 27 de setembro

A TPNP associou-se à Comemoração do Dia Mundial do Turismo, sensibilizando os municípios e parceiros para a importância deste dia e promovendo de forma integrada e estruturadas através dos nossos canais de comunicação todas as ações evocativas desta data. Para o efeito procedeu-se à edição de Agenda (digital) com a Programação do Dia Mundial do Turismo visando uma promoção integrada de todas as ações que aconteceram no Porto e Norte de Portugal.

## ✓ Webinar Saúde e Bem Estar no Porto e Norte de Portugal: Desafios e Oportunidades em contexto de COVID 19

Data de Realização | 09 de setembro

O Turismo do Porto e Norte de Portugal, a Associação das Termas de Portugal e a Termatália, encontram-se a desenvolver um conjunto de ações promocionais dirigido aos agentes económicos que operam na região Norte, no âmbito da dinamização do produto Saúde e Bem Estar, e enquadradas no período pré-Congresso da Termatália que terá lugar nos dias 16 e 17 de setembro, que devido aos constrangimentos provocados pela COVID 19, decorreu em moldes diferentes.

Deste conjunto de ações fez parte um webinar realizado no dia 09 de setembro que teve como objetivos: Evidenciar uma mensagem forte sobre a importância do Turismo de Saúde e Bem Estar associada a fins terapêuticos de equilíbrio psicofísico nesta fase pós-Covid e como alavanca em termos de reforço da capacidade imunológica; Auscultarmos o setor da região no âmbito do Turismo de Saúde e Bem Estar em diversos domínios, tais como: oferta e procura turística atual, preocupações e desafios diários que são colocados face à aplicação do normativo vigente; Partilha de boas práticas. Estiveram em evidência a perspetiva de um Operador Turístico: Jesus Ares; Perspetiva Médica: Doutor Pedro Cantista, Presidente da Associação Portuguesa de Hidrologia Médica e Climatologia e Diretor Clínico Termas Chaves; Tendências Internacionais Mundiais: Emma González |Diretora da Termatália. A ação contou com cerca de 200 participantes.

## ✓ Webinar Solférias direcionado para Agentes de Viagem | Quinta da Avessada - Alijó

Data | 29 de outubro

O Turismo do Porto e Norte de Portugal e o Operador Turístico SOLFÉRIAS promoveram no dia 29 de outubro, pelas 11h00, um Webinar sob o mote "Dois dedos de conversa e um brinde com Vinho do Douro".

Trata-se de uma ação que visou promover o Porto e Norte de Portugal como um Destino Turístico, por Excelência, repleto de atrativos diferenciadores que foram apresentados a um grupo de cerca de 200 Agentes de Viagens interessados em conhecerem e desenharem programas turísticos para a nossa região no âmbito dos quais estarão em destaque os quatro subdestinos: Minho, Porto, Douro e Trás-os-Montes.

O Presidente do Turismo do Porto e Norte de Portugal e o Operador Turístico – SOLFÉRIAS, tendo como cenário de eleição a Quinta da Avessada, em Alijó, partilharam uma saborosa e descontraída conversa com um privilegiado grupo de Agentes de Viagens que vão experienciar virtualmente os segredos, os encantos e recantos do Porto e Norte de Portugal!



## ✓ Web Conference Publituris

O Jornal Publituris, em co-organização com as Entidades Regionais de Turismo, promoveu durante o confinamento, a webinars sobre os impactos, dificuldades, expectativas e dificuldades na retoma, com painéis alargados entre entidades públicas, privadas e associativas.

No Porto e Norte, estando presentes o Presidente da Turismo do Porto e Norte, estiveram também presentes a CCDRN, enquanto nos privados, estiveram presentes o Grupo PortoBay e a Transportadora Aérea Transavia, com operação no Aeroporto Francisco Sá Carneiro.

Foi, também, uma oportunidade para a Turismo do Porto e Norte, manifestar a confiança na capacidade de resiliência e de recuperação das empresas e do destino Portugal e dos seus Destinos



Regionais.

Adoro Comentar Partilhar

Tu, Nuno Robani, António Garcia e 383 outras pessoas · 413 comentários

## ✓ Workshop de Turismo de Saúde e Bem Estar | Termatália

Data de Realização | 24 a 26 de novembro

A TPNP, E.R. participou no Workshop de Turismo de Saúde e Bem Estar que decorreu no âmbito da Termatália. Uma ação que se inseriu num conjunto de iniciativas desenvolvidas durante o ano com a Associação das Termas de Portugal e com a Termatália no sentido de delinear a estratégia de atuação no período pós-Covid e a importância do Turismo de Saúde e Bem-Estar para a afirmação do Norte de Portugal enquanto destino turístico.

Deste conjunto de ações e, especialmente, deste workshop resultaram um conjunto de contactos fundamentais para a consolidação de sinergias com os agentes económicos da nossa região, através de parcerias luso-galaicas fundamentais para qualificar uma rede de produtos turísticos comuns, como é o caso do Turismo de Saúde e Bem Estar, como campo de profícua colaboração transfronteiriça e de forte afirmação da Euro-região Norte de Portugal-Galiza.



## ✓ Webinar de Apresentação da nova Marca Termas do Porto e Norte de Portugal

Data de Realização | 22 de dezembro

No âmbito de uma profícua colaboração entre a Entidade Regional da Turismo do Porto e Norte e a Associação das Termas de Portugal foi apresentada no dia 22 de dezembro a nova "Termas do Porto e Norte de Portugal" e o plano de estruturação e promoção das Termas do Norte. Para o presidente da TPNP a nova marca "Termas do Porto e Norte de Portugal" é um produto estruturado num cenário em que o contexto de «crise sanitária favorece a procura dos tratamentos termais, de programas de bem-estar e promoção de estilos de vida saudável», bem como para a promoção de saúde através do reforço do sistema imunológico. Este produto turístico tem grande capacidade de atração de visitantes, nacionais e estrangeiros, para territórios de baixa densidade, reforçando a atratividade global do destino turístico Porto e Norte de Portugal e contribuindo para maior descentralização do desenvolvimento da economia nacional. O plano de ações a desenvolver entre a Associação das Termas de Portugal e o TPNP, assenta numa oferta renovada das termas do Norte de Portugal, espreitando uma janela de oportunidade que se abre no período pós-pandemia.


Tornar o destino Porto e Norte de Portugal numa referência turística internacional é a ambiciosa meta da marca «Termas do Porto e Norte de Portugal», cujo plano de estruturação e promoção foi apresentado nesta ação que contou com cerca de 200 participantes.

Esta iniciativa foi presidida pela Secretária de Estado do Turismo, Rita Marques.

## ✓ Guia Viver Portugal - Expresso

Este Semanário, líder de mercado em Portugal, tem uma tiragem de aproximadamente 95 mil exemplares, além dos conteúdos digitais, tendo permitido uma visibilidade e uma notoriedade no mercado nacional na fase de desconfinamento e antes do grande verão de 2020.

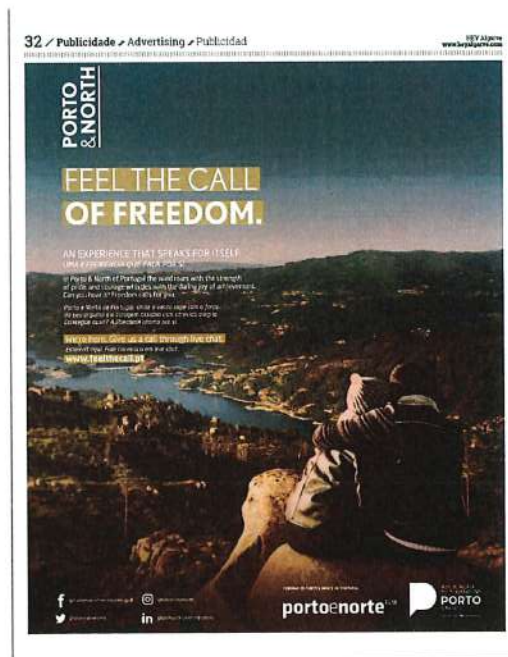




Handwritten notes in blue and black ink on the right side of the page, including a checkmark, a circle with a cross, and a signature.

### ✓ Campanha Hey Algarve

Foi elaborada uma página publicitária na revista Hey Algarve, sobretudo direccionada aos turistas não residentes no Algarve.



Nestes tempos tão atípicos onde é fundamental investir na recuperação de mercados, transmitir confiança e segurança aos turistas, a Comissão Executiva da Entidade Regional Turismo Porto e Norte não pode deixar de louvar todo o apoio, empenho e esforço dos seus colaboradores, parceiros institucionais, iniciativa privada, associativismo e demais tecido social e económico ao longo do ano de 2020. Seguimos juntos. Porque Juntos Somos Mais Norte!

## 2. RELATÓRIO DE GESTÃO

### ENQUADRAMENTO

O ano em análise apresentou alguns constrangimentos, o que dificultou o cumprimento de todos os objetivos propostos no Plano de Ação e Orçamento 2020/2024, no que respeita ao ano de 2021. Mais uma vez, a TPNP foi sujeita a cativos no Orçamento efetuados pelo Governo, ao longo do ano. O Governo procedeu a cativos nas rubricas de aquisição de bens e serviços, e em Reservas, que totalizaram 1.143.220€. Mediante solicitações desta ER foram sendo concedidos descativos, resultando num cativo final de 846.979€, sendo 816.903€ em aquisição de bens e serviços e em reservas o montante de 30.076€.

Em março de 2020, foi reconhecida a situação pandémica em Portugal, devido ao vírus COVID-19. Devido a esta situação, houve necessidade, de colocar os colaboradores em teletrabalho permanente durante grande parte do ano, tendo-se a meio do ano implementado o regime híbrido de teletrabalho em conjunto com o trabalho presencial, com períodos rotativos, em espelho.

No entanto, com os períodos de confinamento, e a ausência de segurança no que se refere à probabilidade de transmissão do vírus, e mediante as diretrizes do Governo, a atividade do Turismo foi muito reduzida, tendo que se anular a participação em feiras, e eventos de promoção turística.

Contudo, foram cumpridos os objetivos constantes do contrato programa celebrado com o Turismo de Portugal para o ano de 2020.

### ENQUADRAMENTO LEGAL E CONTABILÍSTICO

#### o ENQUADRAMENTO LEGAL

A Entidade Regional de Turismo designada por Turismo do Porto e Norte de Portugal, ER (TPNP) é uma entidade coletiva de direito público, de natureza associativa, dotada de autonomia administrativa, financeira, patrimonial e de personalidade jurídica, conforme dispõe o artigo 4.º da Lei n.º 33/2013, de 16 de maio.

Pertencente à Administração autónoma do Estado, esta entidade aplica o disposto para as Entidades Públicas Reclassificadas, equiparadas a Serviços e Fundos Autónomos do Estado (SFA), para efeitos de cumprimento da Lei de enquadramento Orçamental, devido à qualificação atribuída pelo INE.

Devido a esta reclassificação, demos cumprimento às seguintes disposições legais:

- Lei do enquadramento orçamental;
- Lei do Orçamento do estado para o ano de 2019 (até 31 de março de 2020) e para o ano de 2020;
- Decreto-Lei de execução orçamental para o ano de 2019, em vigor no ano de 2020;
- Lei dos compromissos e dos pagamentos em atraso;
- Unidade de tesouraria.



o ENQUADRAMENTO CONTABILISTICO

As Entidades Regionais de Turismo aplicam o Sistema de Normalização Contabilístico para a Administração Pública (SNC-AP), inclusive as Normas de Contabilidade Pública nº 26 – Contabilidade Orçamental e nº 27 – Contabilidade de Gestão.

O presente relatório pretende dar cumprimento à prestação de informação prevista no nº 3 do artigo 121º do Decreto-Lei nº 84/2019 (Decreto-Lei de Execução Orçamental para o ano de 2019), com uma perspetiva de análise orçamental da atividade da TPNP no cumprimento da NCP 27 – Contabilidade de Gestão.

As demonstrações financeiras e orçamentais, e respetivos Anexos, dão cumprimento ao exigido em cada uma das normas constantes do SNC-AP, em termos de relato.

Mediante a IPSAS 24 – apresentação de Informação Orçamental nas Demonstrações Financeiras, procedeu-se à comparação entre os valores orçamentados e os valores executados nas demonstrações financeiras.

Por último, informa-se que as demonstrações financeiras de 2020 apresentam o comparativo com o ano de 2019.

# ANÁLISE ECONÓMICA E FINANCEIRA

## ANÁLISE ECONÓMICA

Em 2020, a TPNP, ER obteve um resultado líquido do exercício positivo em 676.880,04 euros, conforme apresentado no quadro que se segue.

	Orç. 2020	Ano 2020	Ano 2019	Desvio orç.	Desvio Orç %	Var. 20/19	Var. % 20/19
<b>Rendimentos e Ganhos</b>							
Vendas	3 500,00	-	-	-3 500,00	-100%	-	0%
Prestações de serviços e concessões	246 795,00	6 067,46	224 640,70	-240 727,54	-98%	-218 573,24	-97%
Transferências e subsídios correntes obtidos	6 421 213,00	3 968 222,36	4 028 246,94	-2 452 990,64	-38%	-60 024,58	-1%
Reversões	-	21 000,40	34 687,35	21 000,40	100%	-13 686,95	-39%
Outros rendimentos e ganhos	283 742,00	117 596,49	31 548,19	-166 145,51	-59%	86 048,30	273%
<b>Total de rendimentos e ganhos</b>	<b>6 955 250,00</b>	<b>4 112 886,71</b>	<b>4 319 123,18</b>	<b>-2 842 363,29</b>	<b>-41%</b>	<b>-206 236,47</b>	<b>-5%</b>
<b>Custos e Perdas</b>							
Custo das mercadorias vendidas e das matérias consumidas	2 800,00	-	-	-2 800,00	-100%	-	-
Fornecimentos e serviços externos	3 748 735,00	724 973,52	745 640,33	-3 023 761,48	-81%	-20 666,81	-3%
Gastos com pessoal	1 965 173,00	1 612 766,76	1 545 771,19	-352 406,24	-18%	66 995,57	4%
Transferências e subsídios concedidos	863 010,00	490 443,00	374 750,00	-372 567,00	-43%	115 693,00	31%
Perdas por imparidades	-	1 500,00	31 642,42	1 500,00	100%	-30 142,42	-95%
Provisões	-	435 676,93	121 308,71	435 676,93	100%	314 368,22	259%
Gastos de depreciação e amortização	247 853,94	151 346,87	183 761,84	-96 507,07	-39%	-32 414,97	-18%
Outros gastos e perdas	77 572,00	19 219,53	850 447,06	-58 352,47	-75%	-831 227,53	-98%
Juros e gastos similares suportados	260,00	80,06	1 775,48	-179,94	-69%	-1 695,42	-95%
<b>Total de gastos e perdas</b>	<b>6 905 403,94</b>	<b>3 436 006,67</b>	<b>3 855 097,03</b>	<b>-3 469 397,27</b>	<b>-50%</b>	<b>-419 090,36</b>	<b>-11%</b>
<b>Resultado antes de depreciações e gastos de financiamento</b>	<b>297 960,00</b>	<b>828 306,97</b>	<b>649 563,47</b>	<b>530 346,97</b>	<b>178%</b>	<b>178 743,50</b>	<b>28%</b>
<b>Resultado operacional (antes de gastos de financiamento)</b>	<b>50 106,06</b>	<b>676 960,10</b>	<b>465 801,63</b>	<b>626 854,04</b>	<b>1251%</b>	<b>211 158,47</b>	<b>45%</b>
<b>Resultado antes de impostos</b>	<b>49 846,06</b>	<b>676 880,04</b>	<b>464 026,15</b>	<b>627 033,98</b>	<b>1258%</b>	<b>212 853,89</b>	<b>46%</b>
<b>Resultado Líquido</b>	<b>49 846,06</b>	<b>676 880,04</b>	<b>464 026,15</b>	<b>627 033,98</b>	<b>1258%</b>	<b>212 853,89</b>	<b>46%</b>

Os Rendimentos e Ganhos totalizaram 4.319.123,18 euros, correspondente a 59% do valor previsional. O desvio orçamental, negativo em 2.842.363 euros é explicado, sobretudo, pela não concretização de projetos orçados, dependentes da submissão e aprovação de candidaturas, dos quais se destacam o SAAC – Internacionalização, destinado a Promoção/Eventos, cujo orçamento previa o recebimento de Transferências no montante de 1.275.000 euros, e para a Eficiência Energética, cujo cofinanciamento esperado era de 46.993 euros. Também se perspetivava o reembolso atempado da execução programada com os diversos projetos no âmbito do POCTEP, inclusive com os diversos projetos submetidos, não tendo recebido qualquer verba.

Também foi registado em orçamento as transferências oriundas do Turismo de Portugal, constantes do contrato programa celebrado para o ano de 2020, que totalizaria 4.451.580 euros, quando o valor efetivamente recebido no período foi de 3.637.167 euros, cujo desvio foi negativo em 814.412 euros.

Também os rendimentos esperados com o jogo do bingo sofreram um desvio significativo, esperando-se 440.290 euros de transferências com esta receita, quando o valor do rendimento registado em 2020 totalizou 198.519 euros.

Por último, refere-se a ausência de rendimentos com a organização da feira BTL, uma vez que não foi realizada, o que justifica quase a totalidade do desvio negativo com as Prestações de Serviços e Concessões, no montante de 240.728 euros.

Comparativamente com o período homólogo de 2019, verifica-se um decréscimo de 5% dos Rendimentos e Ganhos em 2019, correspondente a menos 206.236 euros, cuja variação é explicada essencialmente pela redução das verbas inerentes à não realização da feira BTL, no ano de 2020.

Dos rendimentos e ganhos registados no período, 96% respeitam a Transferências e Subsídios Correntes obtidos, correspondente a 3.968.922 euros.



Os Gastos e Perdas, totalizaram 3.436.007 euros, correspondente a 50% do valor previsional para o ano de 2020, explicada pela reduzida concretização da despesa relacionada com projetos a candidatar/candidatados ao FEDER, e a execução de apenas aproximadamente 60% do projeto financiado pelo REGFIN do Turismo de Portugal. Adicionalmente, os cativos elevados registados no orçamento da despesa, pelo disposto na Lei do Orçamento de Estado de 2020, sobretudo no que respeitou ao fornecimento de bens e serviços, impossibilitou a execução de 816.903 euros, correspondente ao valor total cativo líquido de descativos, justificam a redução em cerca de 12% do valor orçado.

Comparativamente com o ano de 2019, conclui-se que houve uma variação negativa de 11% no total dos Gastos e Perdas, correspondente à redução de 419.090 euros em 2020.

Esta variação é explicada essencialmente pela redução dos Outros Gastos e Perdas, em 831.227 euros, em 2020, e pelo acréscimo das Provisões, em 314.368 euros, e de 115.693 euros, com Transferências e subsídios concedidos.

No entanto, esta variação é negativa apenas em 3% no que respeita à conta de Fornecimentos e Serviços Externos.

Em 2020, os Fornecimentos e Serviços Externos ascenderam a 724.974 euros, e encontram-se distribuídos conforme apresentado no quadro que se segue.

#### Fornecimentos e Serviços Externos 2020 vs 2019

CONTAS	DESCRIÇÃO	2020	2019	% Comp. 2020	Var. 20/19
	<b>Fornecimentos e serviços</b>				
6221	Trabalhos especializados	198 714,57	108 957,21	27%	89 757,36
6222	Publicidade comunicação e imagem	212 201,77	17 477,82	29%	194 723,95
6223	Vigilância e segurança	21 099,41	25 785,34	3%	-4 685,93
6224	Honorários	5 537,94	13 219,74	1%	-7 681,80
6225	Comissões	0,00	0,00	0%	0,00
6226	Conservação e reparação	54 727,80	49 832,99	8%	4 894,81
6229	Outros serviços especializados	585,00	630,00	0%	-45,00
6231	Peças ferramentas e utensílios de desgaste rápido	0,00	12,30	0%	-12,30
6232	Livros e documentação técnica	0,00	21,00	0%	-21,00
6233	Material de escritório	6 179,11	2 784,99	1%	3 394,12
6234	Artigos para oferta e de publicidade e divulgação	6 150,00	794,94	1%	5 355,06
6236	Artigos de higiene e limpeza vestuário e artigos pessoais	6 808,44	2 239,51	1%	4 568,93
6239	Outros materiais	2 199,70	908,77	0%	1 290,93
6241	Electricidade	33 197,06	38 662,32	5%	-5 465,26
6242	Combustíveis e lubrificantes	16 413,80	26 238,00	2%	-9 824,20
6243	Água	3 209,04	3 373,13	0%	-164,09
6248	Outros		0,00	0%	0,00
6251	Deslocações e estadas	18 874,75	33 596,08	3%	-14 721,33
6252	Transportes de pessoal	61,57	2 024,83	0%	-1 963,26
6258	Outros		0,00	0%	0,00
6261	Rendas e alugueres	94 929,06	355 947,95	13%	-261 018,89
6262	Comunicações	19 316,02	26 247,46	3%	-6 931,44
6263	Seguros	1 730,78	8 815,23	0%	-7 084,45
6266	Despesas de representação	2 801,32	4 911,78	0%	-2 110,46
6267	Limpeza higiene e conforto	15 316,16	13 688,84	2%	1 627,32
6269	Outros serviços	4 920,22	9 470,10	1%	-4 549,88
	<b>TOTAL</b>	<b>724 973,52</b>	<b>745 640,33</b>	<b>100%</b>	<b>-20 666,81</b>

Dos fornecimentos e serviços externos, destacam-se os gastos com Publicidade, Comunicação e Imagem, no montante de 212.202 euros, Trabalhos Especializados, no montante de 198.715 euros, e Rendas e Alugueres, no montante de 94.929 euros, que representam, no seu conjunto 70% do total, e que se referem à contratação das principais despesas com a promoção turística.

Por sua vez, os Gastos com o Pessoal, no montante de 1.612.767 euros, respeitante à média de 61 recursos humanos, apresentam um desvio orçamental negativo de 18%, correspondente a menos

352.407 euros, face ao valor orçado, explicado por não se ter contratado os recursos humanos que se tinham perspectivado em sede de orçamento.

A variação do quadro de pessoal é negativa em 1 pessoa, conforme é apresentado no quadro que se segue.

Variação do Quadro de pessoal - ano de 2020	
Número médio de trabalhadores	61
Total de trabalhadores no início do exercício	62
Total de trabalhadores no final do exercício	61
Fluxos de entradas e de saídas	
N.º de trabalhadores admitidos e regressados	1
N.º de trabalhadores que saíram durante o exercício	2

No ano de 2020, contratou-se um contabilista público. Também saíram dois recursos humanos: a Diretora do Departamento Operacional, e um assistente operacional, por motivo de aposentação, ambos em outubro de 2020.

Também houve o regresso de um colaborador que tinha as suas funções suspensas, em abril, e a cessação da função do Diretor de Núcleo da Gestão de Lojas Interativas, que se encontrava em regime de substituição, e o início da função de Diretor de Departamento Operacional, também em regime de substituição, no mês de outubro.

Durante este período, estiveram com atestado de longa duração, dez pessoas, pelo regime da LGTFP, o que implicou o gasto inerente às suas remunerações.

Comparativamente com o período homólogo de 2019, os Gastos com o Pessoal apresentaram um acréscimo de 4% no ano de 2020, correspondente a 66.996 euros, explicada essencialmente pela redução da despesa em 2019, respeitante à suspensão de funções de 2 pessoas do quadro, e por não se encontrar ocupado o cargo de Diretor de Departamento Operacional até setembro de 2019, tendo sido provido o cargo em outubro daquele ano.

Gastos com o Pessoal	2020	2019	Var. 20/19
Remunerações dos Órgãos Sociais	110 641,25	103 700,59	6 940,66
Remunerações do Pessoal	1 089 914,00	1 073 160,11	16 753,89
Indemnizações	-	11 574,04	- 11 574,04
Encargos sobre remunerações	284 318,43	275 560,79	8 757,64
Seguro Acidentes de Trabalho	11 492,17	4 264,52	7 227,65
Outros Encargos Sociais	116 400,91	77 511,54	38 889,37
<b>TOTAL</b>	<b>1 612 766,76</b>	<b>1 545 771,59</b>	<b>66 995,17</b>

Por sua vez, os Outros Gastos e Perdas, totalizaram 19.220 euros, apresentando um desvio negativo em 75% face ao valor previsional, e que se deve pela não concretização dos projetos candidatados/a candidatar a fundos europeus e a financiamento nacional.

Em 2019, estavam considerados 820.076,55 euros nos Outros Gastos e Perdas, respeitantes à regularização dos rendimentos com o projeto SAAC Mercado Espanhol, por motivo da desistência da mesma em fevereiro de 2020, o que explica a variação negativa em 98%, em 2020, face ao ano de 2019. Por último, referem-se os gastos com Transferências e Subsídios Concedidos a entidades diversas, no montante de 490.443 euros, dos quais 349.443 euros respeitam à transferência efetuada à Agência de



Promoção Externa (ATP), para cumprimento do estipulado no Protocolo para a Promoção e Comercialização Turística Externa, celebrado para o triénio 2019/2021.

## ANÁLISE FINANCEIRA

Em 31.12.2020, o Balanço ascendia a 13.262 869, 28 euros, que equivale ao total do Ativo, correspondendo 92% ao Património Líquido.

BALANÇO SINTÉTICO	31.12.2020	31.12.2019
<b>ATIVO</b>	<b>13 262 869,28</b>	<b>12 807 216,35</b>
Ativo não corrente	2 974 883,92	3 022 423,43
<b>PATIMÓNIO Líquido +PASSIVO</b>	<b>13 262 869,28</b>	<b>12 807 216,35</b>
<b>PATRIMÓNIO Líquido</b>	<b>12 170 331,33</b>	<b>11 537 467,68</b>
<b>PASSIVO</b>	<b>1 092 537,95</b>	<b>1 269 748,67</b>
Passivo não corrente	797 935,64	362 258,71
Passivo corrente	294 602,31	907 489,96

O Ativo não corrente totalizava 2.974 883,92 euros, dos quais 96% corresponde aos Ativos Fixos Tangíveis no montante de 2.869.968,51 euros.

O diferencial respeita aos Ativos Fixos Intangíveis, no montante de 4.867,29 euros, a outros investimentos financeiros no montante de 48,12 euros que respeita à entrega do fundo de compensação do trabalho, e 100.000 euros em participações financeiras que respeitam à participação no capital fundacional da Fundação Coa Parque.

Em 2020, o Investimento adquirido foi de 103.759,24 euros, dos quais 100.933,36 euros referentes a Ativos Fixos tangíveis, destacando-se a aquisição de um stand promocional, equipamento de segurança do perímetro de rede e computadores.

Os Ativos Intangíveis, no montante de 2.825,88 euros, referem-se a programas de computador e sistemas de informação.

CONTA	INVESTIMENTOS	2020
	<b>ATIVOS FIXOS TANGIVEIS</b>	<b>100 933,36</b>
<b>432</b>	<b>Edifícios e outras construções</b>	<b>3 279,78</b>
<b>433</b>	<b>Equipamento básico</b>	<b>59 962,50</b>
	Equipamento e material recreativo, desportivo e de cultura	59 962,50
<b>434</b>	<b>Equipamento de transporte</b>	<b>7 500,00</b>
	Transporte rodoviário	7 500,00
<b>435</b>	<b>Equipamento administrativo</b>	<b>29 058,82</b>
	Equipamento Informático e de telecomunicações	24 011,32
	Outros	5 047,50
<b>437</b>	<b>Outros ativos fixos tangíveis</b>	<b>1 132,26</b>
	Equipamento de decoração e conforto de utilização	1 132,26
	<b>ATIVOS INTANGÍVEIS</b>	<b>2 825,88</b>
<b>443</b>	<b>Programas de computador e sistemas de informação</b>	<b>2 825,88</b>
<b>TOTAL INVESTIMENTO</b>		<b>103 759,24</b>

Por sua vez, o Ativo Corrente, no montante de 10.287.985,36 euros, dos quais 96% correspondem às Disponibilidades (Caixa e Depósitos), no valor de 9.862.692,70 euros, e 3% respeitam a Contas a receber, no valor de 334.294,46 euros.

ATIVO CORRENTE	31.12.2020	31.12.2019	Var. 20/19	Var. %
Inventários	3 493,64 €	3 493,64 €	0,00 €	0%
Clientes, contribuintes e utentes	4 159,94 €	15 821,32 €	-11 661,38 €	-74%
Estado e Outros Entes Públicos	16 458,77 €	10 226,47 €	6 232,30 €	100%
Devedores por acréscimos de rendimento	274 007,14 €	269 093,56 €	4 913,58 €	2%
Outros devedores	60 287,32 €	21 619,51 €	38 667,81 €	179%
Diferimentos	66 885,85 €	16 445,72 €	50 440,13 €	307%
Caixa e Depósitos	9 862 692,70 €	9 448 092,70 €	414 600,00 €	4%
<b>TOTAL</b>	<b>10 287 985,36 €</b>	<b>9 784 792,92 €</b>	<b>503 192,44 €</b>	<b>5%</b>

Das contas a receber, destaca-se os Devedores por Acréscimos de Rendimentos, no valor de 274.007,14 euros. Comparativamente com o ano de 2019, esta conta apresenta uma variação positiva de 2%, devido à execução de projectos candidatados à obtenção de financiamento, em 2020. Encontram-se registadas Perdas por Imparidade acumuladas para cobranças duvidosas de clientes, no montante de 15.635,50 euros, e para Outros Devedores no montante de 228.127,50 euros.

Por sua vez, o Passivo totaliza 1.092.537,95 euros.

PASSIVO CORRENTE	31.12.2020	31.12.2019	Varição 20/19	Var. %
Fornecedores	5 042,21 €	11 499,92 €	-6 457,71 €	-56%
Estado	44 939,28 €	51 625,25 €	-6 685,97 €	-13%
Credores por acréscimos de gastos	207 755,32 €	196 705,82 €	11 049,50 €	6%
Sindicatos	0,00 €	205,33 €	-205,33 €	100%
Outros credores	36 865,50 €	621 623,64 €	-584 758,14 €	-94%
Diferimentos	0,00 €	25 830,00 €	-25 830,00 €	-100%
<b>TOTAL</b>	<b>294 602,31 €</b>	<b>907 489,96 €</b>	<b>-612 887,65 €</b>	<b>-68%</b>

O Passivo Não Corrente, no valor de 797.935,64 euros refere-se a Provisão para processos Judiciais em curso.

O Passivo Corrente, no valor de 294.602,31 euros, dos quais 83% respeitam a Outras Contas a pagar no montante de 244.620,82 euros, e 15% respeitam ao Estado e Outros Entes Públicos, no montante de 44.939,28 euros.

As contas a pagar a fornecedores e outros e outros credores, são registadas pelo seu valor nominal, que é substancialmente equivalente ao seu justo valor.

O valor apresentado em Outros Credores, no montante de 36.865,50 euros, tem relevado o valor a pagar de um contrato plurianual, no montante de 35.758,26 euros, referente a Serviços de software colaborativo Office 365.



# INDICADORES ECONÓMICO FINANCEIROS

*[Handwritten signatures and initials]*

Dimensão	Indicador	Fórmula de cálculo	2019	2020	Variação em relação ao ano 2019	Indicador	Conclusão
Liquidez	Liquidez Geral	Ativo corrente (ou CP) / Passivo corrente (ou CP)	10,78	34,92	224%	> 1	excelente capacidade da empresa em resolver os seus compromissos de curto prazo com ativos líquidos.
	Liquidez Reduzida	Ativo corrente - Inventários / Passivo corrente (ou CP)	10,78	34,91	224%	> 1	excelente capacidade para pagar as suas dívidas de curto prazo apenas com o dinheiro de que dispõe e com o valor que os clientes devem à empresa.
	Liquidez Imediata	Disponibilidades (ou meios financeiros líquidos) / Passivo Corrente (ou CP)	10,41	33,48	222%	> 1	As disponibilidades da Entidade são muito superiores ao total das suas dívidas de curto prazo.
Rentabilidade	Rentabilidade operacional do Volume de Negócios (ROVN)	Resultados operacionais (EBIT) / Volume de negócios * 100	207,35	11 157,22	5281%		O volume de negócios na Entidade não é elevado, pelo que não existe grande contributo para os resultados operacionais obtidos.
	Taxa de Margem Bruta (TMB)	Margem Bruta / Volume de Negócios * 100	0,000	0,000	0%		Este indicador não é relevante para a entidade, devido ao reduzido valor de vendas. Em 2020 não se verificaram vendas.
	Rentabilidade do Património Líquido (RPL)	Resultados Líquidos / Património Líquido * 100	4,02	5,56	38%		A rentabilidade do património líquido é boa.
	Rentabilidade Operacional do Ativo (ROA)	Resultados operacionais (EBIT) / Ativo * 100	3,64	5,10	40%		A rentabilidade operacional do ativo é boa.
Estrutura	Autonomia Financeira	Património Líquido/Ativo	0,90	0,92	2%	>0,33	A Entidade tem capacidade em fazer face às suas dívidas através dos seus capitais próprios.
Financeira	Solvabilidade	Património Líquido/Passivo	9,09	11,14	23%	>1	Grande capacidade que a empresa tem em pagar os seus compromissos a médio e longo prazo. O património é suficiente para cobrir todas as dívidas da Entidade.
	Grau de cobertura dos gastos financeiros	Resultados operacionais / Gastos Financeiros	262,35	8455,66	3123%		Este rácio apresenta o nº de vezes que os resultados operacionais cobrem os gastos financeiros com o endividamento, que na Entidade não é relevante, por não haver Empréstimos financeiros.
	Endividamento	Passivo/Ativo	0,099	0,082	-17%	<1	O ativo é suficiente para cobrir o passivo da entidade.

# ANÁLISE DA EXECUÇÃO E DESEMPENHO ORÇAMENTAL

## EXECUÇÃO ORÇAMENTAL

O Plano de Ação e Orçamento 2020/2024, aprovado pela Assembleia Geral da Turismo do Porto e Norte de Portugal, ER de 11 de novembro de 2019, ascendeu a 7.124.750€ destinado a operações orçamentais, conforme apresentado no quadro que se segue.

Designação	Orçamento 2020				Execução 2020 Valor	% Orç. Inicial	% Orç. Disponível
	Inicial TPNP	SGA Transitado	Cativos	ORÇ. Disponível			
Receitas	7.124.750,00 €	9.354.279,00 €		16.479.029,00 €	4.012.992,79 €	56,32	24,35
Despesas	7.124.750,00 €		846.979,00 €	6.277.771,00 €	2.962.057,68 €	41,57	47,18

Nos termos da circular série A n.º 1395 e do artigo 12.º-H da Lei de Enquadramento Orçamental (LEO), e considerando que não se encontrava aprovado o Orçamento do Estado para 2020, tornou-se necessário aplicar o regime transitório até ao mês de março de 2020.

Respeitando o quadro normativo, foi elaborado o conjunto de regras, para permitir o normal funcionamento.

Em abril, após aprovação pela Assembleia da República o Orçamento do Estado para 2020, as disposições constantes da Lei do Orçamento do Estado (LOE), do Decreto-Lei de execução orçamental (DLEO) para 2019 e respetiva Circular – Circular n.º 1392-A-, foram prorrogadas nos termos previstos no n.º 2 do artigo 12.º-H da LEO, devendo ainda obedecer às regras constantes do Decreto-Lei n.º 176/2019, de 27 de dezembro de 2019.

Em 1 de abril de 2020, entrou em vigor o orçamento de 2020, pelo que se procedeu a alterações orçamentais permutativas e modificativas, dado ter resultado numa diminuição global da receita e da despesa, face ao orçamento transitório de 2019.

Do Orçamento de Despesa, 220.000 euros estão afetos a despesas de capital. O valor restante refere-se a despesas correntes.

Por sua vez, o Orçamento de Receita, de idêntico montante, prevê 7.094.750 euros relativos a receitas correntes e 30.000 referentes a receitas de capital.

Na receita, o orçamento é de 7.124.750 euros.

Por sua vez, o orçamento da receita é de 16.479.029 euros, se considerarmos o saldo de gerência transitado para o ano de 2020, no montante de 9.354.279 euros, dos quais 3.773.423 euros respeitam ao saldo de gerência de Transferências de receitas de impostos entre organismos, e cuja aprovação para a transição só ocorreu em dezembro de 2020.

No ano de 2020, a taxa de execução orçamental da receita é de 56%, se não considerarmos o saldo transitado, uma vez que não se refere à cobrança de receita do próprio ano.

A transição dos saldos de gerência acima referidos, foram solicitados à DGO nos termos do Artº 19º do Decreto-Lei nº84/2019 de 28 de junho, nas seguintes fontes de financiamento:



Saldo por FF	Valor início 2020	Movimentos efetuados	Valor final 2020
FF 313 – Saldos de RI não afetas a projetos cofinanciados	3 773 422,43	-	3 773 422,43
FF 368 – Saldos de receitas próprias afetas a projetos	625 915,83		625 915,83
FF 488-Saldos de Fundos Europeus	2 204 879,64	-524 197,43	1 680 682,21
FF 522 – RP com outras origens	2 750 059,63	-18 450,00	2 731 609,63
<b>Total</b>	<b>9 354 277,53</b>	<b>-542 647,43</b>	<b>8 811 630,10</b>

Durante o ano de 2020, foi utilizado o valor de 524.197,43 euros da FF 488 – Saldos de Fundos Europeus, para restituição da verba total recebida, no âmbito da Operação NORTE-02-0752-FEDER-000031 – Promoção Turística do Porto e Norte no Mercado Espanhol, pelo que o saldo desta FF passou a 1.680.682,21 euros.

Por sua vez, na FF 522 – RP com outras origens, foi utilizado o valor de 18.450 euros, para restituição dos valores recebidos em 2019, pelos parceiros da BTL 2020, por motivo de cancelamento da feira, devido à pandemia COVID 19. Assim, o saldo desta FF passou a 2.731.609,63 euros.

No que respeita ao **orçamento de despesa**, e com a entrada em vigor da Lei nº 2/2020, de 31 de março, LOE 2020, foram aplicados cativos, que totalizaram 1.143.220 euros.

O Sr. Secretário de Estado do Orçamento, através do Despacho nº 552/2020, de 15 de abril, autorizou o descativo de 100.000 euros na FF 319, e o descativo integral na FF 513, no valor de 130.282 euros. No entanto, o valor do cativo na FF 319 ascende ao montante de 664.315 euros, representando cerca de 83%, da dotação inicial.

Mediante solicitação desta Entidade Regional, foi concedido pelo Sr. Secretário de Estado do Turismo uma alteração orçamental, no montante de 176.010,00 euros destinada ao reforço do Agrupamento 02 - Aquisição de Bens e Serviços, por contrapartida no Agrupamento 04 – Transferências Correntes, na FF 319.

Esta alteração orçamental serviu dois propósitos: regularização de saldos de compromissos em virtude da aplicação dos cativos da LOE, e ainda reforçar o agrupamento com as dotações necessárias ao cabimento de despesas para garantir a continuidade da atividade.

A contrapartida foi obtida em rubricas do Agrupamento 04 – Transferências correntes, cujos compromissos à data de então, ainda permitiam que se desse aquela contrapartida. Tratando-se de rubricas sujeitas a cativo, o reforço foi acompanhado do respetivo cativo adicional.

De acordo com autorização da Secretaria de Estado do Orçamento, foi ainda considerado um descativo de 6.912 euros, da fonte de financiamento 319-Transferências de RI entre Organismos, na Medida 3062- "Outras funções económicas - Diversas não especificadas" para reforço na Medida 095 – "Contingência COVID 2019 - prevenção, contenção, mitigação e tratamento".

Em novembro de 2020, foi autorizado tacitamente o descativo de 91.150 euros, para contratação de serviços especializados.

Assim o valor da dotação indisponível para a realização de processos de despesa, por motivos de cativação, é de 846.979 euros, conforme quadros demonstrativos abaixo apresentados.

## Resumo dos cativos líquidos de descativo, por Fontes de Financiamento

FF	Descrição Fonte Financiamento	Orç. Inicial Corrigido	Cativos	Orçamento Disponível	% Cativos Total FF
Fonte 319	Transferências de RI entre Organismos	3.462.730,00	598.356,00	2.864.374,00	17,28
Fonte 361	Rp Afetas Projetos Cofinanciados-FEDER	322.703,00	0,00	322.703,00	0,00
Fonte 412	FEDER Norte 2020	1.339.743,00	0,00	1.339.743,00	0,00
Fonte 421	FEDER PO Transfronteiriço Espanha-Portugal	30.382,00	0,00	30.382,00	0,00
Fonte 488	SalDOS de Fundos Europeus	100.000,00	0,00	100.000,00	0,00
Fonte 513	Com outras Origens	880.342,00	30.076,00	850.266,00	3,42
Fonte 540	Transferências de RP entre Organismos	988.850,00	218.547,00	770.303,00	22,10
<b>Total</b>		<b>7.124.750,00</b>	<b>846.979,00</b>	<b>6.277.771,00</b>	<b>11,89</b>

Como referido anteriormente, no final de dezembro de 2020, a taxa de execução orçamental da receita foi aproximadamente de 56% (não considerando o saldo de gerência), correspondente a 4.012.992,79 euros.

Por sua vez, na despesa, a taxa de execução orçamental é de 47%, tendo em conta o orçamento disponível, cuja execução totalizou 2.962.057,68 euros.

Em termos absolutos, os valores são os que se encontram no quadro que se segue:

Designação	Orçamento 2020		Execução 2020		
	Inicial	Orç. Disponível	Valor	% Orç. Disp.	% Orç. Inicial
Receitas	7.124.750,00 €	16.479.029,00 €	4.012.992,79 €	24,35	56,32
Despesas	7.124.750,00 €	6.277.771,00 €	2.962.057,68 €	47,18	41,57

Tendo em conta que a atual pandemia condicionou todas as atividades económicas, e em particular a do Turismo, bem como os elevados cativos considerados no orçamento, as taxas de execução estão muito abaixo do esperado para este período.

A quase inexistente execução dos projetos financiados por fundos comunitários, inclusive devido à aprovação da candidatura SAAC - Reerguer o Turismo da Região se encontrar pendente, contribuem igualmente para estes resultados.

Importa ainda referir que se cobrou 3.053.857,25 euros, relativamente ao Contrato-Programa celebrado com o Turismo de Portugal, ficando por receber o valor de 408.872,75 euros, para cumprimento dos 100% da execução.


Em termos absolutos, verifica-se que:

- ✓ Receita cobrada líquida: 4.012.992,79€
- ✓ Despesa paga: 2.961.950,99€
- ✓ Compromissos assumidos: 3.222.488,24€

Conclui-se que o Saldo Global foi positivo, no valor de 1.050.935,11 euros.

O gráfico que se segue demonstra o Orçamento inicial e final, e respetivo valor executado, na receita e na despesa, no ano de 2020.





No gráfico que se segue podemos verificar a receita versus despesa, a nível do orçamento 2020 e a nível de execução orçamental



Mapa Resumo dos cativos/descativos do Orçamento 2020

Descrição	Orçamento Despesa	%
Orçamento Inicial	7.124.750,00	
Cativos totais	1.175.323,00	16,50

Descativos totais	328.344,00	4,61
Cativos Finais	846.979,00	11,89
Orçamento disponível	6.277.771,00	88,11

Para a despesa, o orçamento inicial, totalizava 7.124.750 euros.

O total da despesa paga, no valor de 2.962.057,68 euros, representa 47% de execução orçamental face ao total da dotação corrigida, expurgada de cativos e cerca de 42% face à dotação inicial.

As cativações finais efetuadas nas diversas rubricas de despesa representaram 12% do total do orçamento de 7.124.750 euros, tendo ainda um impacto maior nos agrupamentos onde ocorreram, e que se passa a expor:

FF	Descrição da FF	Rubrica da Económica	V. orçamento	V. Cativo	Dotação Disponível	% Cativos
319	Transferências de RI entre Organismos	Aquisição de Bens Serviços	3.462.730,00	598.356,00	2.864.374,00	17,28%
		<b>subtotal</b>	<b>3.462.730,00</b>	<b>598.356,00</b>	<b>2.864.374,00</b>	<b>17,28%</b>
513	Com outras origens	Reservas	30.076,00	30.076,00	-	100,00%
		<b>subtotal</b>	<b>30.076,00</b>	<b>30.076,00</b>	<b>-</b>	<b>100,00%</b>
540	Transf. RP entre Organismos	Aquisição de Bens e Serviços	988.850,00	218.547,00	770.303,00	22,10%
		<b>subtotal</b>	<b>988.850,00</b>	<b>218.547,00</b>	<b>770.303,00</b>	<b>22,10%</b>
<b>TOTAL SUJEITO A CATIVOS</b>			<b>4.481.656,00</b>	<b>846.979,00</b>	<b>3.634.677,00</b>	<b>18,90%</b>
<b>TOTAL ORÇAMENTO</b>			<b>7.124.750,00</b>	<b>846.979,00</b>		<b>11,89%</b>



De seguida apresenta-se o resumo do orçamento do exercício, por fontes de financiamento e agrupamento económico, com a evolução dos cativos e descativos, resultando no orçamento líquido.

RESUMO DO ORÇAMENTO 2020 POR FF E AGRUPAMENTO ECONÓMICO

Descrição-Orçamento da Despesa 2020	2020	Cativos	Descativo	Descativo Adicional COVID	Cativo Adicional	Cativo Final	Orçamento Líquido
FF 319-Transferências de RI entre Organismos	3.462.730,00	764.315,00	191.150,00	6.912,00	32.103,00	598.356,00	2.864.374,00
01 - Despesas com pessoal	1.965.173		-			-	1.965.173,00
02 - Aquisição de bens e Serviços	972.688	764.315,00	191.150,00	6.912,00	32.103,00	598.356,00	374.332,00
02 - Aquisição de bens e Serviços - Contingência COVID	7.922	-	-	-	-	-	7.922,00
03 - Juros e outros encargos	708		-			-	708,00
04 - Transferências correntes	407.190		-			-	407.190,00
06 - Outras despesas correntes	46.049		-			-	46.049,00
07 - Aquisição de bens de capital	63.000		-			-	63.000,00
FF 361-RP Afetas a Projetos Cofinanciados -FEDER	322.703,00	-	-	-	-	-	322.703,00
02 - Aquisição de bens e Serviços	291.203		-			-	291.203,00
04 - Transferências correntes	0		-			-	-
06-Outras despesas correntes	0		-			-	-
07 - Aquisição de bens de capital	31.500		-			-	31.500,00
FF 412-FEDER Norte 2020	1.339.743,00	-	-	-	-	-	1.339.743,00
02 - Aquisição de bens e Serviços	1.309.743		-			-	1.309.743,00
04 - Transferências correntes	0		-			-	-
06-Outras despesas correntes	0		-			-	-
07 - Aquisição de bens de capital	30.000		-			-	30.000,00
FF 421-FEDER-PO Transfronteiriço Espanha-Portugal	40.382,00	-	-	-	-	-	40.382,00
02 - Aquisição de bens e Serviços	40.382		-			-	40.382,00
07 - Aquisição de bens de capital	0		-			-	-
FF 488-Saldos de Fundos Europeus	90.000,00	-	-	-	-	-	90.000,00
02 - Aquisição de bens e Serviços	75.500		-			-	75.500,00
07 - Aquisição de bens de capital	14.500		-			-	14.500,00
FF 513- Com Outras origens	880.342,00	160.358,00	130.282,00	-	-	30.076,00	850.266,00
02 - Aquisição de bens e Serviços	500.178	130.282,00	130.282,00			-	500.178,00
02 - Aquisição de bens e Serviços - Contingência COVID	48.178					-	48.178,00
04 - Transferências correntes	279.910		-			-	279.910,00
06 - Outras despesas correntes	31.076	30.076,00	-			30.076,00	1.000,00
07 - Aquisição de bens de capital	17.500		-			-	17.500,00
07 - Aquisição de bens de capital-Contingência COVID	3.500		-			-	3.500,00
FF 540-Transferências de RP entre Organismos	988.850,00	218.547,00	-	-	-	218.547,00	770.303,00
02 - Aquisição de bens e Serviços	815.800	218.547,00	-			218.547,00	597.253,00
02 - Aquisição de bens e Serviços - Contingência COVID	43.050					-	60.000,00
04 - Transferências correntes	60.000		-			-	70.000,00
07 - Aquisição de bens de capital	70.000		-			-	70.000,00
<b>Total Orçamento 2020</b>	<b>7.124.750,00</b>	<b>1.143.220,00</b>	<b>321.432,00</b>	<b>6.912,00</b>	<b>32.103,00</b>	<b>846.979,00</b>	<b>6.277.771,00</b>

Total Cativo Final 846.979,00

% Cativo Total

11,89

## EVOLUÇÃO DA EXECUÇÃO ORÇAMENTAL

Atendendo ao comportamento de cada uma das suas componentes económicas, correntes e capital, proceder-se-á, de seguida, a uma análise da evolução global das receitas e das despesas. Comparando com o período homólogo de 2019, os resultados são os que se apresentam no quadro que se segue:

Designação	V. Executado			Orçamento Corrigido			Execução %		Tx Crescimento %
	2019	2020	Diferença	2019	2020	Diferença	2019	2020	
Receitas correntes	5.180.822,53	4.012.992,79	-1.167.829,74	13.218.790,00	7.094.750,00	-6.124.040,00	39,19	56,56	-29,10
Receitas de Capital	0,00	0,00	0,00	110.500,00	30.000,00	-80.500,00	0,00	0,00	0,00
Outras Receitas - SGA	7.127.104,88	8.811.630,10	1.684.525,22	7.127.104,88	9.354.279,00	2.227.174,12	100,00	94,20	19,12
<b>Receitas totais</b>	<b>12.307.927,41</b>	<b>12.824.622,89</b>	<b>516.695,48</b>	<b>20.456.394,88</b>	<b>16.479.029,00</b>	<b>-3.977.365,88</b>	<b>60,17</b>	<b>77,82</b>	<b>4,03</b>
Despesas correntes	2.924.901,61	2.865.044,09	-59.857,52	11.794.283,00	6.898.250,00	-4.896.033,00	24,80	41,53	-2,09
Despesas de capital	28.748,27	97.013,59	68.265,32	195.893,00	226.500,00	30.607,00	14,68	42,83	70,87
<b>Despesas totais</b>	<b>2.953.649,88</b>	<b>2.962.057,68</b>	<b>8.407,80</b>	<b>11.990.176,00</b>	<b>7.124.750,00</b>	<b>-4.865.426,00</b>	<b>24,63</b>	<b>41,57</b>	<b>-0,28</b>

Da análise da receita no último biénio, realça-se um decréscimo das receitas totais em 2020 de 29%, correspondente a uma diminuição de 1.167.829,74 euros, explicado essencialmente pela redução das receitas oriundas de Fundos Europeus, e das receitas próprias destinadas a financiar as ações na componente nacional dos projetos candidatados ao FEDER, pela não existência de programas de financiamento em 2020.

No que respeita ao total de despesas da Entidade Regional observa-se, igualmente, uma ligeira diminuição, não chegando a 1% em relação ao ano anterior, representando em termos absolutos, um decréscimo de 59.857,52 euros nas despesas correntes, e um aumento de 68.265,32 euros nas despesas de investimento.



o EVOLUÇÃO DA RECEITA 2020/2019

Como já referido anteriormente, a receita auferida em 2020 ascendeu a 4.012.992,79 euros, apresentando um desvio negativo de 1.167.829,74 euros, a que corresponde uma redução de 23% em relação ao período homólogo anterior.

O próximo quadro permite observar as variações das receitas arrecadadas por fontes de financiamento, em comparação com o período homólogo de 2019, e que demonstra uma redução generalizada da execução da receita no presente ano, com exceção da receita cobrada referente às Transferências de Receitas Próprias entre Organismos, sendo aqui arrecadadas as verbas do LAVTI-Linha de Apoio à Valorização Turística do Interior e REGFIN-verbas de Receitas Próprias provenientes do Turismo de Portugal, para a promoção turística do Porto e Norte de Portugal.

Fontes Financiamento	2020	2019	Variação 2020/2019	%
FF 319	3 053 857,25	3 145 121,54	-91 264,29	-2,90
FF 361	7 506,82	120 121,54	-112 614,72	-93,75
FF 412	0,00	961 726,67	-961 726,67	-100,00
FF 421	0,00	0,00	0,00	0,00
FF 513	368 318,72	746 652,78	-378 334,06	-50,67
FF 540	583 310,00	207 200,00	376 110,00	181,52
<b>Total</b>	<b>4 012 992,79</b>	<b>5 180 822,53</b>	<b>-1 167 829,74</b>	<b>-22,54</b>

O quadro abaixo permite observar as variações das receitas arrecadadas por rubricas orçamentais. Fazendo uma análise comparativa por tipologia de receita, verifica-se uma redução generalizada dos diferentes tipos de receita.

A variação negativa verificada, é explicada essencialmente pela redução das receitas oriundas de Fundos Europeus, e das receitas próprias destinadas a financiar as ações na componente nacional dos projetos candidatados ao FEDER, nomeadamente, verbas do jogo do Bingo, anulação das parcerias estabelecidas no âmbito da BTL 2020, bem como o fecho do Centro de Congressos da TPNP, por motivo do COVID, que impediu a cedência pecuniária neste período, o que impossibilitou a execução da receita do valor orçado.

Também houve um desvio negativo na receita cobrada referente ao contrato programa com o Turismo de Portugal, em 91.264,29 euros.

Para contrapor esta tendência, apenas a verba respeitante a transferências de receitas próprias do Turismo de Portugal aumentou em 376.110 euros, explicada pela alteração do modo de pagamento do projeto anual financiado pelo REGFIN, que até 2019 tinha uma componente de recebimento através da aplicação do saldo de gerência daquela Entidade, e que, por falta de autorização prévia atempada do Ministério das Finanças, não era concretizada.





## EVOLUÇÃO DA DESPESA 2020/2019

A despesa executada em 2020, no total de 2.962.057,68 euros, apresenta uma variação positiva de apenas 8.407,80 euros, em relação ao período homólogo de 2019, como é apresentado no quadro que se segue.

Designação	2019		2020		Variação 2020-2019	
	Valor	%	Valor	%	Valor	%
<b>Fonte Financiamento 319-Transferências de RI entre Organismos</b>	<b>1 986 169,62</b>	<b>67,24</b>	<b>2 348 381,56</b>	<b>79,28</b>	<b>362 211,94</b>	<b>18,24</b>
Despesas com Pessoal	1 549 424,71	52,46	1 619 726,85	54,68	70 302,14	4,54
Aquisição de Bens e Serviços	375 666,98	12,72	271 663,18	9,17	-104 003,80	-27,69
Juros e Encargos Financeiros	15 266,52	0,52	667,22	0,02	-14 599,30	-95,63
Transferências Correntes	8 250,00	0,28	407 043,00	13,74	398 793,00	4833,85
Outras despesas correntes	23 037,25	0,78	17 277,72	0,58	-5 759,53	-25,00
Aquisição de Bens de Capital	14 524,16	0,49	32 003,59	1,08	17 479,43	120,35
<b>Fonte Financimanet-361-RP afetas a projetos cofinanciados</b>	<b>31 548,22</b>	<b>1,07</b>	<b>6 587,32</b>	<b>0,22</b>	<b>-24 960,90</b>	<b>-79,12</b>
Aquisição de Bens e Serviços	28 910,35	0,98	6 587,32	0,22	-22 323,03	-77,21
Outras despesas correntes	2 637,87	0,09	0,00	0,00	-2 637,87	-100,00
Despesas com Pessoal	0,00	0,00	0,00	0,00	0,00	0,00
<b>Fonte Financimaneto 412-Fundos Europeus/488-Saldos FE</b>	<b>114 208,08</b>	<b>3,87</b>	<b>0,00</b>	<b>0,00</b>	<b>-114 208,08</b>	<b>-100,00</b>
Aquisição de Bens e Serviços	99 260,15	3,36	0,00	0,00	-99 260,15	-100,00
Outras despesas correntes	14 947,93	0,51	0,00	0,00	-14 947,93	-100,00
Despesas com Pessoal	0,00	0,00	0,00	0,00	0,00	0,00
<b>Fonte Financimaneto 421-FEDER Transfronteiriço</b>	<b>0,00</b>	<b>0,00</b>	<b>0,00</b>	<b>0,00</b>	<b>0,00</b>	<b>100,00</b>
Aquisição de Bens e Serviços	0,00	0,00	0,00	0,00	0,00	100,00
<b>Fonte de Financiamento 488-Saldos de Fundos Europeus</b>	<b>0,00</b>	<b>0,00</b>	<b>48 227,76</b>	<b>1,63</b>	<b>48 227,76</b>	<b>100,00</b>
Aquisição de Bens e Serviços	0,00	0,00	48 227,76	1,63	48 227,76	0,00
<b>Fonte Financiamento 513-Com outras origens</b>	<b>671 965,46</b>	<b>22,75</b>	<b>174 793,34</b>	<b>5,90</b>	<b>-487 995,51</b>	<b>-72,62</b>
Aquisição de Bens e Serviços	261 951,74	8,87	126 601,84	4,27	-135 349,90	-51,67
Transferências Correntes	366 500,00	12,41	42 500,00	1,43	-324 000,00	100,00
Outras Despesas Correntes	29 289,61	0,99	644,00	0,02	-28 645,61	100,00
Aquisição de Bens de Capital	14 224,11	0,48	5 047,50	0,17	-9 176,61	-64,51
<b>Fonte Financiamento 540-Transf. Rp entre Organismos</b>	<b>149 758,50</b>	<b>5,07</b>	<b>384 067,70</b>	<b>12,97</b>	<b>234 309,20</b>	<b>156,46</b>
Aquisição de Bens e Serviços	149 758,50	5,07	279 105,20	9,42	129 346,70	86,37
Transferências Correntes	0,00	0,00	45 000,00	1,52	45 000,00	100,00
Outras despesas correntes	0,00	0,00	0,00	0,00	0,00	0,00
Aquisição de Bens de Capital	0,00	0,00	59 962,50	2,02	59 962,50	100,00
<b>TOTAL GERAL</b>	<b>2 953 649,88</b>	<b>94,93</b>	<b>2 962 057,68</b>	<b>87,03</b>	<b>8 407,80</b>	<b>28%</b>

Da análise do quadro, conclui-se que a fonte de financiamento 319- Transferências de RI entre organismos, sofreu um aumento significativo em relação ao ano de 2019, de 362.211,94 euros. A maior variação é explicada pelo pagamento à Associação de Turismo do Porto (ATP) do acordo de financiamento destinado à promoção externa, no montante de 349.443,00€, e que no ano anterior tinha sido pago pelo Turismo de Portugal.

Na fonte de financiamento 540-Transferências de RP entre organismos, verifica-se um acréscimo de 234.309,20 euros, com a execução do projeto candidatado ao REGFIN, devido ao recebimento antecipado de 60% do valor contratualizado.

Denota-se um decréscimo significativo da atividade da TPNP com projetos cofinanciados (FF 412 e FF 421), devido à inexistência de aprovação de candidaturas submetidas, e a impossibilidade de execução física de ações consideradas nos projetos POCTEP na altura do confinamento por motivo da pandemia anteriormente referida.

O decréscimo verificado na fonte de financiamento 513- Com outras origens, no valor de 487.995,51 euros, deve-se ao decréscimo das receitas cobradas nesta FF, e ao facto dos compromissos registados, no montante de 304.913,29 euros não terem sido integralmente pagos em 2020, cuja execução da despesa totalizou apenas 174.793,34€.

As demais fontes de financiamento sofreram igualmente decréscimos, embora com menor impacto.

O quadro que se segue, permite analisar a variação da despesa por componentes económicas.

Rubricas	2020	2019	Variação Variação 2019/2020	Var. %
Despesas com Pessoal	1.619.726,85 €	1.549.424,71 €	70.302,14 €	4,54
Aquisição de Bens e Serviços	732.185,30 €	915.547,72 €	-183.362,42 €	-20,03
Juros e Outros Encargos	667,22 €	15.266,52 €	-14.599,30 €	-95,63
Transferências Correntes	494.543,00 €	374.750,00 €	119.793,00 €	31,97
Outras Despesas correntes	17.921,72 €	69.912,66 €	-51.990,94 €	-74,37
Despesas de Investimento	97.013,59 €	28.748,27 €	68.265,32 €	237,46
Total	2.962.057,68 €	2.953.649,88 €	8.407,80 €	0,28 €

Comparativamente ao ano de 2019, em 2020 verifica-se um decréscimo de despesa nas seguintes componentes económicas:

o **Aquisição de bens e serviços**, no montante de -183.362,42 euros; explicado sobretudo pela baixa execução na aquisição de bens e serviços cofinanciadas em 2020, e que se traduz numa variação negativa em 114.208,08 euros nas despesas financiadas por Fundos Europeus, e de menos 24.960,90 euros com despesas referentes a projetos candidatados a fundos europeus na componente da contrapartida nacional, e por isso financiada por Receitas Próprias.

o **Despesas correntes-outras**, -51.990,94 euros, observa-se um decréscimo nesta componente económica, devido à baixa execução com projetos cofinanciados (FF 412), e a afetação de Receitas Próprias dos mesmos (FF 361). Verifica-se ainda uma redução nesta componente económica nas restantes fontes de financiamento.

Em compensação, verifica-se um acréscimo de despesa nas seguintes componentes económicas:

▪ **Transferências correntes** o acréscimo é de 31.97%, uma vez que se verificaram no ano em análise os pagamentos no âmbito do REGFIN-Regime Geral dos Financiamentos do Turismo de Portugal, para a valorização e desenvolvimento das potencialidades turísticas da região, no valor de 141.000 euros, nomeadamente o apoio à realização da Semana Santa de Braga (25.000€), Bienal Internacional de Arte de Cerveira (30.000€), Romaria de Nossa Sra. D'Agonia (10.000€), Entrudo Chocalheiro-Carnaval de Podence (25.000€), Wine & Music Valley (5.000), SUP Douro Race (10.000€), estruturação do produto Termas do Porto e Norte (18.500€ e Dinamização e valorização de Caldas de Moledo (17.500€). As demais transferências correntes encontram-se no quadro a seguir apresentado.



Quadro das Transferências concedidas no ano de 2020

Entidade	Valor Transf. Concedida	Justificação
Município de Vila Nova de Cerveira	30 000,00 €	Parceria evento "Bienal Internacional de Arte de Cerveira "
Município de Macedo de Cavaleiros	25 000,00 €	Parceria evento " Entrudo Chocalheiro -Carnaval de Podence "
Município de Viana do Castelo	10 000,00 €	Parceria evento Romaria da Sra. D'Agonia
Município de Lamego	5 000,00 €	Parceria evento WINE & MUSIC VALLEY"
ATP - Associação de Turismo do Porto	1 500,00 €	Quota de 2020
ATP - Associação de Turismo do Porto	349 443,00 €	Promoção e Comercialização Turística Externa
AGA - Associação Geoparque Arouca	100,00 €	Quotas de 2019
Fundação Museu do Douro	2 500,00 €	Quotas de 2020
Cabido da Sé	25 000,00 €	Semana Santa de Braga
Assoc.Cultural e Desportiva Portugal Ativo	10 000,00 €	Parceria SUP Douro RACE
Associação das Termas de Portugal	18 500,00 €	Parceria Estruturação do Produto turístico " Termas do Porto e Norte de Portugal"
UTAD- Univ.Trás os Montes e Alto Douro	17 500,00 €	Parceria Dinamização e valorização de " Caldas de Moledo"
<b>Total</b>	<b>494 543,00 €</b>	

- o Na Aquisição de bens de capital o acréscimo é de 68.265,32 euros.
- o Nas despesas com pessoal, o acréscimo é de 70.302,14 euros, variação de 5%.

Designação	Despesas com Pessoal				Variação 2020-2019	
	2020		2019		2020-2019	
	Valor	%	Valor	%	Valor	%
Remunerações certas e permanentes	1.292.727,39	79,8	1.246.130,99	80,4	46.596,40	3,74
Abonos variáveis e eventuais	13.035,40	0,8	22.171,06	1,4	-9.135,66	-41,21
Segurança Social	313.964,06	19,4	281.122,66	18,1	32.841,40	11,68
<b>Total</b>	<b>1.619.726,85</b>	<b>100,0</b>	<b>1.549.424,71</b>	<b>100,0</b>	<b>70.302,14</b>	<b>4,54</b>

## DESEMPENHO ORÇAMENTAL

A demonstração de desempenho orçamental decorrente da Norma Técnica n.º 1/2017, apresenta um valor total de receita cobrada de 4.012.992,79€, sendo o valor de 19.161,96 euros de períodos anteriores e 3.993.830,83 euros do período corrente.

Do valor de 288.184,32 euros, por cobrar de períodos anteriores, apenas se recuperou dívida no valor de 19.161,96 euros.

Acresce referir que transitou por liquidar para períodos seguintes o valor de 288.422,94 euros, sendo 269.260,98 euros de períodos findos e 19.161,96 euros do período corrente.

No que respeita às despesas pagas em 2020, o montante é de 2.962.057,68 euros, das quais 13.978,60 euros respeitantes a períodos anteriores, 2.948.079,08 euros do período corrente.

Os compromissos assumidos para períodos futuros apresentam o valor de 210.491,46 euros, e as obrigações para períodos futuros o valor de 50.045,79 euros.

Resultante do anteriormente exposto, informa-se que, no final do ano de 2020:

- Saldo da gerência anterior o valor total de 8.811.630,10 euros em operações orçamentais, restituições de saldos de operações orçamentais, o montante de 542.647,43 euros e em operações de tesouraria o valor de -93.815,17 euros;
- Para a gerência seguinte, o valor do saldo a transitar é de 9.862.565,21 euros, em operações orçamentais e em operações de tesouraria o valor de 127,49 euros;
- O saldo global e o saldo corrente, apresentam ambos o valor de 1.050.935,11 euros;
- O saldo de primário apresenta o valor de 1.051.602,33 euros;

FF	Descrição Fonte Financiamento	Execução da Receita	Execução da Despesa	Saldo Gerência
Fonte 313	Saldo de RG não afetas a projetos	3.773.422,43		3.773.422,43
Fonte 319	Transferências de RI entre Organismos	3.053.857,25	2.348.381,56	705.475,69
Fonte 361	Rp Afetas Projetos Cofinanciados-FEDER	7.506,82	6.587,32	919,50
Fonte 368	Saldos de RP afetas a projetos cofinanciados	625.915,83		625.915,83
Fonte 412	FEDER Norte 2020	0,00	0,00	0,00
Fonte 421	FEDER PO Transfronteiriço Espanha-Portugal	0,00	0,00	0,00
Fonte 488	Saldos de Fundos Europeus	1.680.682,21	48.227,76	1.632.454,45
Fonte 513	Com outras Origens	368.318,72	174.793,34	193.525,38
Fonte 522	Saldos de RP transitados-Com outras origens	2.731.609,63		2.731.609,63
Fonte 540	Transferências de RP entre Organismos	583.310,00	384.067,70	199.242,30
	<b>Total</b>	<b>12.824.622,89</b>	<b>2.962.057,68</b>	<b>9.862.565,21</b>
	Operações de tesouraria			127,49
	Saldo para a Gerência Seguinte			9.862.692,70

É de salientar que houve cumprimento da regra do equilíbrio orçamental prevista nos artigos 9º e 25º da Lei do Orçamento de Estado de 2019, uma vez que a alteração não teve impacto no saldo global.

## PLANO PLURIANUAL DE INVESTIMENTO

O Plano Plurianual de Investimentos está subdividido por Projetos, e o que não está associado a um projeto está afeto ao respetivo Departamento, conforme se verifica no quadro abaixo.



## Demonstração do PPI-Plano Plurianual de Investimentos

Número do Projeto	Designação	Rubrica Orçamentaria	Datas		Dot. Corr.	Montante Previsto		MONTANTE EXECUTADO			Exec. Financeira Anual %	Exec. Financeira Global
			Início	Fim		Anos Seguintes	Total	Anos anteriores	Ano 2020	Total		
2020.DI.07.10.003	GOP PPI - INVESTIMENTO - DO Aquisição de bens de capital	D6	01/01/2020	31/12/2024	230.000,00	103.847,00	333.847,00	0,00	97.013,59	97.013,59	82,76%	82,76%
					5.500,00	0,00	5.500,00	0,00	4.551,61	4.551,61		
					5.500,00	0,00	5.500,00	0,00	4.551,61	4.551,61		
2020.07.30.002	PPI - COOPERAÇÃO TERRITORIAL INTERSETORIAL Aquisição de bens de capital	D6	01/01/2020	31/12/2024	16.000,00	13.847,00	29.847,00	0,00	0,00	0,00	0,00%	0,00%
					16.000,00	13.847,00	29.847,00	0,00	0,00	0,00	0,00%	0,00%
2020.07.30.005	PPI - MARKETING E COMUNICAÇÃO DO DESTINO Aquisição de bens de capital	D6	01/01/2020	31/12/2024	70.000,00	0,00	70.000,00	0,00	59.962,50	59.962,50	85,66%	85,66%
					70.000,00	0,00	70.000,00	0,00	59.962,50	59.962,50	85,66%	85,66%
2020.DI.07.10.002	PPI - INVESTIMENTO - DAG Aquisição de bens de capital	D6	01/01/2020	31/12/2024	138.500,00	90.000,00	228.500,00	0,00	32.499,48	32.499,48	23,47%	14,22%
					138.500,00	90.000,00	228.500,00	0,00	32.499,48	32.499,48		
					230.000,00	103.847,00	333.847,00	0,00	97.013,59	97.013,59	42,18%	

Durante o ano de 2020, a dotação inicial prevista para investimento ascendia a 220.000 euros, corrigida, entretanto com mais 10.000 euros.

Para os anos seguintes a previsão de investimento ascendia a 103.847 euros, resultando num total previsto 333.847 euros.

### Alterações PPI 2020

Número do Projeto	Designação	Rubrica Orçamentaria	Datas		Dotação Inicial	Alterações	Dotação Corrigida	Anos seguintes	Total
			Início	Fim					
2020.DI.07.10.003	GOP PPI - INVESTIMENTO - DO Aquisição de bens de capital	D6	01/01/2020	31/12/2024	220.000,00	10.000,00	230.000,00	103.847,00	333.847,00
					5.500,00	0,00	5.500,00	0,00	5.500,00
					5.500,00	0,00	5.500,00	0,00	5.500,00
2020.07.30.002	PPI - COOPERAÇÃO TERRITORIAL INTERSETORIAL Aquisição de bens de capital	D6	01/01/2020	31/12/2024	6.000,00	10.000,00	16.000,00	13.847,00	29.847,00
					6.000,00	10.000,00	16.000,00	13.847,00	29.847,00
2020.07.30.005	PPI - MARKETING E COMUNICAÇÃO DO DESTINO Aquisição de bens de capital	D6			70.000,00	0,00	70.000,00	0,00	70.000,00
					70.000,00	0,00	70.000,00	0,00	70.000,00
2020.DI.07.10.002	PPI - INVESTIMENTO - DAG Aquisição de bens de capital	D6	01/01/2020	31/12/2024	138.500,00	0,00	138.500,00	90.000,00	228.500,00
					138.500,00	0,00	138.500,00	90.000,00	228.500,00
<b>Total</b>					<b>220.000,00</b>	<b>10.000,00</b>	<b>230.000,00</b>	<b>103.847,00</b>	<b>333.847,00</b>

O montante executado no ano de 2020 foi de 97.013,59 euros, cuja taxa de execução orçamental foi de 42%, devido à inexistência de candidaturas aprovadas a programas com fundos europeus que comparticipassem os projetos da Eficiência Energética e Modernização Administrativa.

No Departamento da Administração Geral, o valor executado no projeto nº 2020.DI.07.10.002, foi de 32.499,48 euros, isto é, tem uma execução de cerca de 23%.

No Departamento Operacional, no projeto nº 2020.DI.07.10.003, o valor executado foi de 4.551,61 euros, resultando assim numa execução de cerca de 83%.

O Projeto do PPI n.º 2020.07.30.005, Marketing e Comunicação do destino a execução foi de 59.962,50 euros, isto representa uma execução de 86%.

# INDICADORES ORÇAMENTAIS

*[Handwritten signatures and initials in blue ink]*

Indicador	Fórmula de cálculo	2020	2019	Varição 2019/2018
Grau de Execução Orçamental da receita (%)	Receita cobrada líquida/Previsões corrigidas	181%	93,00%	87,76%
Grau de Execução Orçamental da despesa (%)	Despesa paga líquida/ Dotações corrigidas	22%	22,00%	0,22%
Indicador de estrutura da receita efetiva	Receita cobrada efetiva/ Total receita cobrada efetiva	1	1	0,00%
Indicador de estrutura da despesa efetiva	Despesa paga efetiva/ Total despesa paga efetiva	1	1	0,00%
Saldo Corrente	Receita corrente - Despesa corrente	9 959 578,80	9 383 025,80	57655300%
Saldo de Capital	Receita de capital - Despesa de capital	- 97 013,59	- 28 748,27	-6826532%
Saldo Primário	Receita efetiva - Despesa efetiva + Juros e outros encargos	9 877 831,73	9 369 544,05	50828768,00%
Saldo Global	Receita efetiva - Despesa efetiva	9 862 565,21	9 354 277,53	50828768,00%
Grau de Realização das Liquidações	Recebimentos/Liquidações	319,56%	238,52%	81,04%
Grau de Execução das Obrigações	Pagamentos/Obrigações	98,34%	97,92%	0,42%



## FLUXOS DE CAIXA

O mapa resumo dos fluxos de caixa espelha os recebimentos e pagamentos no exercício que estão associados à execução do orçamento e às demais operações não orçamentais, sendo demonstrados neste documento, os respetivos saldos, da gerência anterior e para a gerência seguinte.

As operações de tesouraria são operações de entrada e saída de fundos sem implicações orçamentais que os serviços da Entidade realizam para terceiros, sendo apenas objeto de movimentação contabilística no sistema da contabilidade patrimonial.

Para evidência dos fluxos executados, apresentam-se de seguida os seguintes mapas:

RESUMO DOS FLUXOS DE CAIXA 2020			
Recebimentos		Pagamentos	
Saldo da gerência Anterior	8.362.797,84 €	Despesas Orçamentais	2.962.057,68 €
Execução Orçamental	8.811.630,10 €	Correntes	2.865.044,09 €
Restituições de Saldos Orçamentais	542.647,43 €	Capital	97.013,59 €
Operações de Tesouraria	93.815,17 €	Operações de Tesouraria	98.406,99 €
Receitas Orçamentais	4.012.992,79 €	Saldo para a Gerência Seguinte	9.862.692,70 €
Correntes	4.012.992,79 €	Execução Orçamental	9.862.565,21 €
Capital	0,00 €	Operações de Tesouraria	127,49 €
Outras			
Operações de Tesouraria	4.719,31 €		
<b>Total</b>	<b>12.923.157,37 €</b>	<b>Total</b>	<b>12.923.157,37 €</b>

As Receitas Orçamentais totalizaram 4.012.992,79 euros, e os recebimentos das operações de tesouraria foram de 4.719,31 euros.

As Despesas Orçamentais totalizaram 2.962.057,68 euros, dos quais 2.865.044,09 euros em despesa corrente e 97.013,59 euros em despesas de capital.

As restituições de saldos orçamentais, ascendem a 542.647,43 euros, sendo o valor de 524.197,43 euros devolvidos à Agência para o Desenvolvimento e Coesão, relativamente à Operação NORTE-02-0752-FEDER-000031-Promoção Turística do Porto e Norte no Mercado Espanhol, conforme deliberação da Assembleia Geral de 18.12.2020 e o valor de 18.450 euros, devem-se a devoluções dos pagamentos efetuados em 2019 pelas entidades representadas para a participação na BTL 2020, que devido à pandemia não se realizou.

Os pagamentos de operações de tesouraria totalizaram 98.406,99 euros.

No final de 2020, o saldo de Operações de Tesouraria é de 127,49 euros, e o saldo de execução orçamental é de 9.862.565,21 euros.

## CONTRATO-PROGRAMA COM O TURISMO DE PORTUGAL

Para o ano de 2020, a TPNP celebrou o contrato programa anual com o Turismo de Portugal (ITP), no valor de 3.462.730,30 euros destinados à atividade da ERT, pelo que foi arrecadado o valor de 3.053.857,25 euros.

Adicionalmente, o contrato programa previa o financiamento de um projeto a submeter àquela Entidade, no valor total de 738.850 euros, através de receitas próprias do Turismo de Portugal, para o exercício de 2020.

Para cumprimento do disposto no contrato programa, a TPNP tinha que cumprir com as metas constantes do anexo ao contrato programa, bem como com as seguintes prioridades:

### ✓ Custos de estrutura

"Diligenciar a redução dos custos de estrutura – pessoal e de funcionamento – no conjunto dos custos operacionais."

A TPNP cumpriu com o disposto na Lei no que respeita aos encargos com o pessoal, conforme é apresentado no quadro com as metas propostas para o ano de 2020, e reduziu os custos de funcionamento considerados pela Fonte de Financiamento 319 – Transferências entre Organismos, pela qual afeta a verba do contrato programa, como o demonstra o quadro que se segue, quer no que se refere às obrigações, quer no que se refere ao valor pago líquido.

Custos de estrutura	Obrigações			Execução Orçamental		
	2020	2019	Var. 20/19	2020	2019	Var. 20/19
<b>Despesas FF 319</b>						
Aquisição de bens e serviços	276.219,44	375.667,00	-99.447,56	271.663,18	375.667,00	-104.003,82
Despesas com Pessoal	1.663.354,21	1.549.425,00	113.929,21	1.619.726,85	1.549.425,00	70.301,85
<b>Custos de estrututa</b>	<b>1.939.573,65</b>	<b>1.925.092,00</b>	<b>14.481,65</b>	<b>1.891.390,03</b>	<b>1.925.092,00</b>	<b>-33.701,97</b>

### ✓ Atividades e projetos

"Colaborar e interagir com o Turismo de Portugal, nomeadamente por meio de reuniões a solicitar ao Instituto, a fim de garantir a coerência da atividade atual e futura da ERT com as orientações e a estratégia para o turismo nacional;

Conformar os seus projetos e ações com os eixos estratégico que enformam a Estratégia para o Turismo 2027, concorrendo para alcançar as suas metas;

Potenciar os valores e os recursos turísticos no contexto de melhoramento ou de criação de produtos turísticos de âmbito regional ou sub-regional."

A TPNP cumpriu com o acima disposto em relação à colaboração com o Turismo de Portugal.

### ✓ Situação económico-financeira

"Prosseguir a obtenção de uma situação económico-financeira positiva e sustentável."

A TPNP apresenta um resultado positivo no ano de 2020.



✓ Objetivos e Metas definidos pelo ITP

*Handwritten notes and signatures in blue ink, including a large checkmark and some illegible scribbles.*

Objetivo	Meta	Penalização por incumprimento (a operar na verba a atribuir para 2021)	TPNP 2020	Resultado
<b>Certificação legal das contas de 2020</b>	Certificação legal das contas emitida sem reservas, exceto as resultantes de imparidades devidamente fundamentadas	Penalização de não pagamento de até 5% da dotação a atribuir à ERT	Sem reservas	Cumpriu-se a meta
<b>Racionalizar os custos com o pessoal</b>	Cumprir o limite máximo dos encargos com o pessoal previsto no n.º 2 do artigo 29º da Lei n.º 33/2013 de 16 de maio.	Nº 3 do artigo 29º da Lei nº 33/2013 de 16 de maio. (2.160.093,91€)	Gastos com o Pessoal 2020: 1.612.767€	Cumpriu-se a meta
<b>Comparticipar financeiramente o Plano de Marketing Regional da Agência Regional de Promoção Turística da região, nos termos do Protocolo para a Promoção e Comercialização Turística Externa</b>	Cumprimento integral da comparticipação financeira nos termos definidos pelo Turismo de Portugal.	Penalização de não pagamento de montante igual ao valor do desvio face à meta, salvo se houve lugar à aplicação do mecanismo previsto no n.º 2 da Cláusula Oitava.	A TPNP pagou à ATP o valor destinado ao Plano de Marketing Regional, no valor de 349.443€.	Cumpriu-se a meta
<b>Assegurar consonância com os referenciais estratégicos definidos para o turismo nacional.</b>	Todos os projetos e ações devem ter enquadramento nas orientações e diretrizes da política de turismo definida pelo Governo e, quando aplicável, no plano nacional de marketing para Espanha.	Penalização de não pagamento de montante igual ao valor do desvio face à meta, salvo se houve lugar à aplicação do mecanismo previsto no n.º 2 da Cláusula oitava.	Verificado pelo ITP	Cumpriu-se a meta
<b>Concorrer para a prossecução dos objetivos, metas e desafios da ET27 e implementar no território os projetos e programas em desenvolvimento pelo TP, através do projeto a que se refere o n.º 4 da Cláusula 2ª.</b>	Execução integral do projeto até 31 de dezembro de 2020, quer na vertente física, quer na financeira.	Penalização de não pagamento de montante equivalente aos valores não executados no âmbito do projeto	O valor recebido pelo Turismo de Portugal foi integralmente executado no ano de 2020.	Cumpriu-se a meta

## TRANSFERÊNCIAS RECEBIDAS DO TURISMO DE PORTUGAL

Para além dos valores do contrato programa, a TPNP recebeu outras verbas do Turismo de Portugal, pelo que o quadro que se segue apresenta o resumo das verbas recebidas desta entidade no ano de 2020:



**QUADRO RESUMO RECEBIMENTOS DO TURISMO DE PORTUGAL 2020**

	DESIGNAÇÃO	Valor	Devolução	Obs.
REGFIN 2020	Contrato Programa	443.310,00 €		Receitas Próprias TP
LAVTI 2019	Linha Apoio Eventos 2019	140.000,00 €		Acordo de Colaboração
Duodécimos CP	Contrato Programa	3.053.857,25 €		Receitas Impostos - Por receber 408.872,75
Jogo do Bingo	Exploração Jogo Bingo	198.519,03 €		4º trimestre 2019 e 1º trimestre 2020
Devolução TP			95.807,00 €	Devolvido ao Turismo de Portugal verba de 2019
<b>TOTAL</b>		<b>3.835.686,28 €</b>	<b>95.807,00 €</b>	<b>3.739.879,28 €</b>

## PROPOSTA DE APLICAÇÃO DO RESULTADO LÍQUIDO DO EXERCÍCIO

Compete à Assembleia Geral deliberar sobre a aprovação das contas, mediante proposta da Comissão Executiva.

Propõe-se a aplicação do Resultado Líquido do Período de 2020, no montante de 676.880,04 euros, da seguinte forma:

<b>Aplicação do Resultado Líquido do Período</b>	<b>676 880,04 €</b>
Reservas	33 844,00 €
Resultados Transitados	643 036,04 €

Propõe-se o reforço da conta 552 – Outras Reservas, no valor mínimo de 5% do Resultado Líquido do Período, com a aplicação nesta conta de 33.844,00 euros.

Propõe-se que o remanescente do Resultado Líquido apurado, no montante de 643.036,04 euros, seja transferido para a conta 56 – Resultados Transitados.



## PROPOSTA À ASSEMBLEIA GERAL

A Comissão Executiva propõe à Assembleia Geral a aprovação do Relatório e Contas de 2020 à Assembleia Geral.

Do Resultado Líquido do Período, no valor de 676.880,04 euros, propõe-se a aplicação nos termos referidos no ponto anterior.

Viana do Castelo, 12 de abril de 2021

A Comissão Executiva

Presidente - Luis Pedro Martins

Vice-Presidente - Inácio Ribeiro

Vogal - Vitor Paulo Pereira

Vogal - Manuel Tibo

Vogal - Joaquim Ribeiro

# DEMONSTRAÇÕES FINANCEIRAS

## BALANÇO

Moeda: Euros | NIF: 508 905 435

Rubricas	Notas	31.12.2020	31.12.2019
<b>ATIVO</b>			
<b>Ativo não corrente</b>			
Ativos fixos tangíveis	5	2 869 968,51	2 900 802,70
Ativos intangíveis	3	4 867,29	21 620,73
Participações financeiras	18.1   20.1	100 000,00	100 000,00
Outros Investimentos Financeiros	18.4	48,12	0,00
Subtotal		2 974 883,92	3 022 423,43
<b>Ativo corrente</b>			
Inventários	10	3 493,64	3 493,64
Clientes, contribuintes e utentes	9.1   23	4 159,94	15 821,32
Estado e outros entes públicos	23   25	16 458,77	10 226,47
Outras contas a receber	9.1   23	334 294,46	290 713,07
Diferimentos	26	66 885,85	16 445,72
Caixa e depósitos	1.1	9 862 692,70	9 448 092,70
Subtotal		10 287 985,36	9 784 792,92
<b>Total do Ativo</b>		<b>13 262 869,28</b>	<b>12 807 216,35</b>
<b>PATRIMÓNIO LÍQUIDO</b>			
Património / Capital		2 284 950,37	2 284 950,37
Reservas		1 261 443,12	1 238 241,81
Resultados transitados		6 637 156,26	6 196 331,42
Outras variações no Património Líquido		1 309 901,54	1 353 917,93
Resultado líquido do período		676 880,04	464 026,15
<b>Total do Património Líquido</b>	27	<b>12 170 331,33</b>	<b>11 537 467,68</b>
<b>PASSIVO</b>			
<b>Passivo não corrente</b>			
Provisões	15.1	797 935,64	362 258,71
Subtotal		797 935,64	362 258,71
<b>Passivo corrente</b>			
Fornecedores	24	5 042,21	11 499,92
Estado e outros entes públicos	25	44 939,28	51 625,25
Outras contas a pagar	14.1   24	244 620,82	818 534,79
Diferimentos	26	0,00	25 830,00
Subtotal		294 602,31	907 489,96
<b>Total do Passivo</b>		<b>1 092 537,95</b>	<b>1 269 748,67</b>
<b>Total do Património Líquido e Passivo</b>		<b>13 262 869,28</b>	<b>12 807 216,35</b>

A Comissão Executiva

O Contabilista Público

*[Handwritten signature]*

*[Handwritten signature]*

*[Handwritten signature]*

*[Handwritten signature: Vania Bernardi]*



o DEMONSTRAÇÃO DOS RESULTADOS POR NATUREZAS NO ANO DE 2020

Moeda: Euros | NIF:  
508 905 435

Conta		Rendimentos e Gastos	Notas	2020	2019
Pos	Neg				
71		Vendas	13.1	0,00	0,00
72		Prestações de serviços e concessões	13.1	6 067,46	224 640,70
75		Transferências e subsídios correntes obtidos	14.1	3 968 222,36	4 028 246,94
	62	Fornecimentos e serviços externos	29	-724 973,52	-745 640,33
	63	Gastos com pessoal	19	-1 612 766,76	-1 545 771,19
	60(-603)	Transferências e subsídios concedidos	28	-490 443,00	-374 750,00
7621	651	Imparidade de dívidas a receber (perdas/reversões)	9	19 500,40	-10 752,90
763	67	Provisões (aumentos/reduções)	15	-435 676,93	-107 510,88
7623;7627	653;657	Imparidade de investimentos não depreciables / amortizáveis (perdas/reversões)		0,00	0,00
78		Outros rendimentos e ganhos	14.1	117 596,49	31 548,19
	68	Outros gastos e perdas	30	-19 219,53	-850 447,06
		<b>Resultado antes de depreciações e gastos de financiamento</b>		<b>828 306,97</b>	<b>649 563,47</b>
761	64	Gastos / reversões de depreciação e amortização	3   5	-151 346,87	-183 761,84
		<b>Resultado operacional (antes de gastos de financiamento)</b>		<b>676 960,10</b>	<b>465 801,63</b>
	69	Juros e gastos similares suportados	30	-80,06	-1 775,48
		<b>Resultado antes de impostos</b>		<b>676 880,04</b>	<b>464 026,15</b>
	812	Imposto sobre o rendimento		0,00	0,00
		<b>Resultado líquido do período</b>		<b>676 880,04</b>	<b>464 026,15</b>
		Resultado líquido do período atribuível: (*)			
		Detentores do capital da casa mãe			
		Interesses que não controlam			

A Comissão Executiva

O Contabilista Público

*[Handwritten signature]*

*Vânia Bernardi*

*[Handwritten signature]*

*[Handwritten signature]*

o DEMONSTRAÇÃO DAS ALTERAÇÕES NO PATRIMÓNIO LÍQUIDO – ANO 2020

Descrição	Notas	Património líquido atribuído aos detentores de Património Líquido da entidade-mãe											Interesses que não controlam	Total do património líquido
		Capital/ Património Realizado	Outros instrumentos de capital próprio	Reservas legais	Reservas decorrentes da transferência de ativos	Outras reservas	Resultados transitados	Ajustamentos em ativos financeiros	Excedentes de revalorização	Outras variações no património líquido	Resultado líquido do período	TOTAL		
<b>Posição no início do período</b>	1	2 284 950,37	0,00	401 335,94		836 905,87	6 196 331,42	0,00	0,00	1 353 917,93	-464 026,15	11 537 467,68		11 537 467,68
Alterações no período		0,00	0,00	0,00		0,00	0,00	0,00	0,00	0,00	0,00	0,00		0,00
Primeira adoção de novo referencial contabilístico														0,00
Alterações de políticas contabilísticas														0,00
Diferenças de conversão de demonstrações financeiras														0,00
Realização do excedente de revalorização														0,00
Excedentes de revalorização e respetivas variações														0,00
Outras alterações reconhecidas no Património Líquido	14,1	0,00	0,00	0,00	0,00	23 201,31	440 824,84	0,00	0,00	-44 016,39	-464 026,15	-44 016,39	0,00	-44 016,39
<b>Resultado líquido do período</b>	2					23 201,31	440 824,84	0,00	0,00	-44 016,39	-464 026,15	-44 016,39	0,00	-44 016,39
<b>Resultado Integral</b>	3													676 880,04
Operações com detentores de capital no período	4=2+3	0,00	0,00	0,00	0,00	23 201,31	440 824,84	0,00	0,00	-44 016,39	212 853,89	632 863,65	0,00	632 863,65
Realizações de capital/património														
Entradas para a cobertura de perdas														
Outras operações	5	0,00	0,00	0,00	0,00	0,00	0,00	0,00	0,00	0,00	0,00	0,00	0,00	0,00
<b>Posição no fim do período</b>	5=1+2+3+5	2 284 950,37	0,00	401 335,94	0,00	860 107,18	6 637 156,26	0,00	0,00	1 309 901,54	676 880,04	12 170 331,33	0,00	12 170 331,33

A Comissão Executiva

O Contabilista Público

*Handwritten signatures and notes:*  
 - *Handwritten signature: Vânia Bernardi*  
 - *Handwritten signature: [Illegible]*  
 - *Handwritten signature: [Illegible]*  
 - *Handwritten signature: [Illegible]*



o DEMONSTRAÇÃO DOS FLUXOS DE CAIXA EM 31.12.2020

*[Handwritten signature]* L.

RUBRICAS	NOTAS	2020	2019
<b>Fluxos de caixa de atividades operacionais</b>			
Recebimentos de clientes		2 228,86	1 887 030,57
Recebimentos de contribuintes		0,00	0,00
Recebimentos de utentes		0,00	0,00
Paqamentos a fornecedores		-1 287 963,23	-1 391 526,99
Paqamentos ao pessoal		-1 564 410,84	-1 511 210,06
<b>Caixa gerada pelas operações</b>		<b>-2 850 145,21</b>	<b>-1 015 706,48</b>
Outros recebimentos/pagamentos		3 361 834,36	3 383 173,54
<b>Fluxos de caixa das atividades operacionais (a)</b>		<b>511 689,15</b>	<b>2 367 467,06</b>
<b>Fluxos de caixa das atividades de investimento</b>			
Paqamentos respeitantes a:			
Ativos fixos tanqíveis		-94 187,71	-24 495,36
Ativos intanqíveis		-2 825,88	-4 166,63
Recebimentos provenientes de:		0	0,00
Juros e rendimentos similares		0,00	0,00
Dividendos		0,00	0,00
<b>Fluxos de caixa das atividades de investimento (b)</b>		<b>-97 013,59</b>	<b>-28 661,99</b>
<b>Fluxos de caixa das atividades de financiamento</b>			
Recebimentos provenientes de:			
Financiamentos obtidos		0,00	0,00
Realizações de capital e de outros instrumentos de capital		0,00	0,00
Cobertura de prejuízos		0,00	0,00
Doações		0,00	0,00
Outras operações de financiamento		0,00	0,00
Paqamentos respeitantes a:			
Financiamentos obtidos		0,00	0,00
Juros e qastos similares		-75,56	-1 775,48
Dividendos		0,00	0,00
Reduções de capital e outros instrumentos de capital		0,00	0,00
Outras operações de financiamento		0,00	0,00
<b>Fluxos de caixa de atividades de financiamento (c)</b>		<b>-75,56</b>	<b>-1 775,48</b>
<b>Varição de caixa e seus equivalentes (a + b + c)</b>		<b>414 600,00</b>	<b>2 337 029,59</b>
<b>Efeitos das diferenças de câmbio</b>		0,00	0,00
<b>Caixa e seus equivalentes no início do período</b>		<b>9 448 092,70</b>	<b>7 111 063,11</b>
<b>Caixa e seus equivalentes no fim do período</b>	1.1	<b>9 862 692,70</b>	<b>9 448 092,70</b>

RUBRICAS	NOTAS	2020	2019
<b>Conciliação entre caixa e seus equivalentes e saldo de gerência</b>			
<b>Caixa e seus equivalentes no início do período</b>	1.1	9 448 092,70	7 111 063,11
- Equivalentes a caixa no início do período		0,00	0,00
- Variações cambiais de caixa no início do período			
Saldo da gerência anterior		9 448 092,70	9 448 092,70
De execução orçamental		9 354 277,53	7 127 104,90
De operações de tesouraria		93 815,17	-1 071,77
<b>Caixa e seus equivalentes no fim do período</b>	1.1	<b>9 862 692,70</b>	<b>9 448 092,70</b>
- Equivalentes a caixa no fim do período		9 862 692,70	9 448 092,70
- Variações cambiais de caixa no fim do período			
Saldo para a gerência seguinte		9 862 692,70	9 448 092,70
<b>De execução orçamental</b>	1.1	<b>9 862 565,21</b>	<b>9 354 277,53</b>
<b>De operações de tesouraria</b>		<b>127,49</b>	<b>93 815,17</b>

A Comissão Executiva

O Contabilista Público

ANEXO ÀS DEMONSTRAÇÕES FINANCEIRAS

*[Handwritten signature]* Vânia Bernardi

1. Identificação da entidade, período de relato e referencial contabilístico

*[Handwritten signature]*

A TURISMO DO PORTO E NORTE DE PORTUGAL, E.R. tem a sua sede no Castelo de Santiago da Barra, 4900-360 Viana do Castelo.

O código da classificação orgânica é 141030700 e está sob a tutela do Ministério da Economia e da Transição Digital.

A entidade regional de turismo é uma pessoa coletiva pública, de natureza associativa, pertencente à Administração Autónoma do estado, com autonomia administrativa e financeira e património próprio, no âmbito do disposto no artigo 4º da Lei nº 33/2016, de 16 de maio, que entrou em vigor em 17 de maio de 2013.

A informação constante das demonstrações financeiras refere-se ao período compreendido entre 1 de janeiro e 31 de dezembro de 2020.

As demonstrações financeiras foram preparadas com base nos registos contabilísticos mantidos em conformidade com o Sistema de Normalização Contabilística para as Administrações Públicas (SNC-AP), aprovado pelo Decreto-Lei n.º 192/2015, de 11 de setembro, e foram aplicados os requisitos das Normas de Contabilidade Pública (NCP) relevantes para a entidade.

### 1.1. Desagregação de caixa e depósitos

Conta	Euros
Caixa	1 087,73
Depósitos à ordem	9 856 616,99
Depósitos à ordem no Tesouro	9 852 928,00
Depósitos bancários à ordem	3 688,99
Depósitos a prazo	0
Depósitos consignados	0
Depósitos de garantias e cauções	4 987,98
<b>Total de caixa e depósitos</b>	<b>9 862 692,70</b>

O saldo de caixa e bancos em 31.12.2020 é de 9.862.292,70 euros, equivalente ao saldo para a gerência seguinte.

### 2. Principais políticas contabilísticas, alterações nas estimativas contabilísticas e erros

As principais políticas de contabilidade aplicadas na elaboração das demonstrações financeiras são as que abaixo se descrevem. Estas políticas foram consistentemente aplicadas ao exercício de 2020.

As bases de mensuração utilizadas na preparação das demonstrações financeiras são as seguintes, para cada rubrica significativa de ativos e passivos:

#### 1) Base de Mensuração Inicial:

Os Inventários foram mensurados pelo valor de custo, conforme previsto na NCP 10.

Os Ativos Fixos Tangíveis foram mensurados atendendo ao disposto na NCP 5, na sua maioria pelo custo, com exceção dos Imóveis que foram mensurados pelo valor património tributário (VPT), uma vez que foram adquiridos através de uma transação sem contraprestação.

A TPNP recebeu outros bens classificados nos Ativos fixos tangíveis, no âmbito do processo de fusão com outras entidades, encontrando-se registados a um custo nulo. Por impossibilidade de proceder à avaliação necessária, não foi possível reavaliar no final do exercício pelo valor de mercado.



Os Ativos Intangíveis foram mensurados pelo custo, mediante o disposto na NCP 3.

Os Instrumentos Financeiros existentes na entidade foram mensurados ao custo, mediante o disposto na NCP 18.

## 2) Base de Mensuração Subsequente

Relativamente aos principais pressupostos futuros que envolvem risco significativo de provocar ajustamento material nas quantias escrituradas de ativos e passivos durante o próximo ano são os que seguem:

- Ativos fixos tangíveis com valor nulo, que possam ser reavaliados;
- Imóveis, por alteração do Valor Patrimonial Tributário;
- Ações consideradas nos Instrumentos Financeiros, devido à relevação de possíveis imparidades.

As estimativas com impacto nas demonstrações financeiras da TPNP são continuamente avaliadas, representando à data de cada relato a melhor estimativa tendo em conta o desempenho histórico, a experiência acumulada e as expectativas sobre eventos futuros que, nas circunstâncias em causa, se acreditam serem razoáveis

## 3. Ativos intangíveis

O movimento ocorrido na quantia escriturada dos ativos intangíveis, bem como nas respetivas amortizações e perdas por imparidade acumuladas, foi o seguinte:

### 3.1. Ativos intangíveis - variação das amortizações e perdas por imparidades acumuladas

RUBRICAS	Início do período (01.01.2020)			Final do período (31.12.2020)		
	Amortizações	Perdas por	Quantia	Amortizações	Perdas por	Quantia
<b>RUBRICAS</b>			<b>Quantia</b>	<b>Variações</b>		<b>Quantia</b>
		<b>escriturada inicial</b>	<b>Adições</b>	<b>Transferências internas à entidade</b>	<b>Amortizações do período</b>	<b>escriturada final</b>
<b>ATIVOS INTANGÍVEIS</b>						
Ativos intangíveis de domínio público, património histórico, artístico e cultural		0,00		0,00	0,00	0,00
Goodwill		0,00		0,00	0,00	0,00
Projetos de desenvolvimento		0,00		0,00	0,00	0,00
Programas de computador e sistemas de informação		21 620,73	2 825,88	0,00	-19 579,32	4 867,29
Propriedade industrial e intelectual		0,00		0,00	0,00	0,00
Outros ativos intangíveis		0,00		0,00	0,00	0,00
Ativos intangíveis em curso		0,00		0,00		0,00
<b>Total</b>		<b>21 620,73</b>	<b>2 825,88</b>	<b>0,00</b>	<b>-19 579,32</b>	<b>4 867,29</b>

### 3.2. Ativos intangíveis - quantia escriturada e variações do período

### 3.2A. Ativos intangíveis – adições

RUBRICAS	Adições									
	Internas	Compra	Cessão	Transferência ou troca	Doação, herança, legado perdido a favor do Estado	Doação em pagamento	Locação financeira	Fusão, cisão, reestruturação	Outras	Total
<b>ATIVOS INTANGÍVEIS</b>										
Ativos intangíveis de domínio público, património histórico, artístico e cultural	0,00	0,00	0,00	0,00	0,00	0,00	0,00	0,00	0,00	0,00
Goodwill	0,00	0,00	0,00	0,00	0,00	0,00	0,00	0,00	0,00	0,00
Projetos de desenvolvimento	0,00	0,00	0,00	0,00	0,00	0,00	0,00	0,00	0,00	0,00
Programas de computador e sistemas de informação	0,00	2 825,88	0,00	0,00	0,00	0,00	0,00	0,00	0,00	2 825,88
Propriedade industrial e intelectual	0,00	0,00	0,00	0,00	0,00	0,00	0,00	0,00	0,00	0,00
Outros ativos intangíveis	0,00	0,00	0,00	0,00	0,00	0,00	0,00	0,00	0,00	0,00
Ativos intangíveis em curso	0,00	0,00	0,00	0,00	0,00	0,00	0,00	0,00	0,00	0,00
<b>Total</b>	<b>0,00</b>	<b>2 825,88</b>	<b>0,00</b>	<b>0,00</b>	<b>0,00</b>	<b>0,00</b>	<b>0,00</b>	<b>0,00</b>	<b>0,00</b>	<b>2 825,88</b>

Durante o ano de 2020, adquiriram-se 2 licenças dos módulos Financeira, Gestão de Contratos e Logística do software Primavera Public Services para utilização de dois colaboradores.

### 3.2B. Ativos intangíveis – diminuições

Não foram registadas diminuições dos Ativos Intangíveis no ano de 2020.

### 3.3. Variação do excedente de revalorização

Não foi registada qualquer variação do excedente de valorização dos Ativos Intangíveis no ano de 2020.

## 4. Acordos de concessão de serviços: concedente

Nesta nota são apresentadas as divulgações exigidas pela NCP 4 às entidades relativamente a Acordos de concessão de serviços.

### 4.1. Acordos de concessão de serviços: concedente



Contrato	Concessionário	Ativo de concessão	Período de concessão	Valor do contrato	Pagamentos ao concessionário		
					Anos anteriores	Ano corrente	Anos futuros
Contrato de concessão do Direito de exploração de algumas das instalações do Parque Termal de caldas de Moledo	Tridurius	Instalações do Parque Termal de Caldas de Moledo	de 18.09.1996 a 17.09.2026	149.639,38€ + 598,56€/ano	0	0	0

Este acordo de concessão foi pela Junta de Turismo das Caldas de Moledo (Concedente) com a empresa concessionária Tridurius – Empresa de Turismo, Lda.

No âmbito das alterações existentes na legislação, a TPNP herdou estes Ativos, cujo contrato em causa ainda se encontra dentro do prazo de estabelecido.

No entanto, como as termas de Caldas de Moledo não estão em funcionamento, no ano em análise, não reclassificamos os respetivos ativos para Ativos fixos em concessão.

## 5. Ativos fixos tangíveis

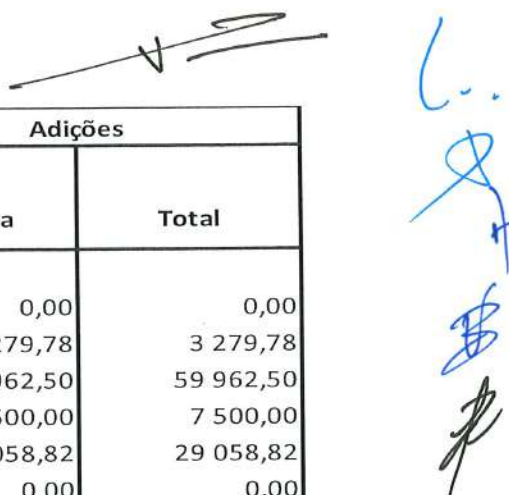
O movimento ocorrido na quantia escriturada dos ativos tangíveis, bem como nas respetivas depreciações e perdas por imparidade acumuladas, foi o seguinte:

### 5.1. Ativos fixos tangíveis - variação das depreciações e perdas por imparidade acumuladas

RUBRICAS	Início do período (01.01.2020)				Final do período (31.12.2020)			
	Quantia bruta	Depreciações Acumuladas	Perdas por imparidade Acumuladas	Quantia escriturada	Quantia bruta	Depreciações Acumuladas	Perdas por imparidade Acumuladas	Quantia escriturada
<b>Outros ativos fixos tangíveis</b>								
Terrenos e recursos naturais	151 361,13	0	0	151 361,13	151 361,13	0	0	151 361,13
Edifícios e outras construções	2 887 099,79	450 549,22	0	2 436 550,57	2 890 379,57	506 348,08	0	2 384 031,49
Equipamento básico	594 645,89	445 395,53	0	149 250,36	654 608,39	466 445,28	0	188 163,11
Equipamento de transporte	161 620,54	141 264,29	0	20 356,25	169 120,54	150 789,29	0	18 331,25
Equipamento administrativo	1 338 602,24	1 276 939,74	0	61 662,50	1 367 661,06	1 299 702,14	0	67 958,92
Equipamentos biológicos	0	0	0	0,00	0	0	0	0
Outros ativos fixos tangíveis	456 434,48	374 812,59	0	81 621,89	457 566,74	397 444,13	0	60 122,61
Ativos fixos tangíveis em curso	0		0	0,00	0		0,00	0,00
	<b>5 589 764,07</b>	<b>2 688 961,37</b>	<b>0</b>	<b>2 900 802,70</b>	<b>5 690 697,43</b>	<b>2 820 728,92</b>	<b>0,00</b>	<b>2 869 968,51</b>
<b>Total</b>	<b>5 589 764,07</b>	<b>2 688 961,37</b>	<b>0</b>	<b>2 900 802,70</b>	<b>5 690 697,43</b>	<b>2 820 728,92</b>	<b>0,00</b>	<b>2 869 968,51</b>

### 5.2. Ativos fixos tangíveis - quantia escriturada e variações do período

#### 5.2A. Ativos fixos tangíveis – adições



ATIVOS FIXOS TANGÍVEIS	Adições	
	Compra	Total
<b>Outros ativos fixos tangíveis</b>		
Terrenos e recursos naturais	0,00	0,00
Edifícios e outras construções	3 279,78	3 279,78
Equipamento básico	59 962,50	59 962,50
Equipamento de transporte	7 500,00	7 500,00
Equipamento administrativo	29 058,82	29 058,82
Equipamentos biológicos	0,00	0,00
Outros ativos fixos tangíveis	1 132,26	1 132,26
Ativos fixos tangíveis em curso	0,00	0,00
	<b>100 933,36</b>	<b>100 933,36</b>
<b>Total</b>	<b>100 933,36</b>	<b>100 933,36</b>

Em 2020 adquiriu-se bens de investimento, no total de 100.933,36 euros, destacando-se um stand promocional, equipamento de segurança do perímetro de rede, computadores, equipamentos de escritório para proteção Covid e um equipamento de vídeo conferência.

Destaca-se também nos ativos tangíveis o registo de uma viatura transmitida para a TPNP por motivo de liquidação e extinção da Associação TPNP – Turismo do Porto e Norte de Portugal – Agencia de Promoção Externa, onde a TPNP era a associada.

#### 5.2B. Ativos fixos tangíveis – diminuições

Não foram registadas diminuições dos Ativos Fixos Tangíveis.

#### 5.3. Variação do excedente de revalorização

Não foram registados movimentos de variação de excedente de valorização no ano de 2020.

#### 6. Locações

A TPNP não tem nenhum contrato de locação financeira nem operacional ativo, pelo que não se procede a qualquer divulgação relativamente a este ponto, no âmbito do disposto na NCP 6.

#### 7. Custo de empréstimos obtidos

No âmbito da NCP 7, informa-se que a entidade não teve empréstimos obtidos no ano de 2020, pelo que não existem custos registados referentes a empréstimos.

#### 8. Propriedades de Investimento

Não se encontram registadas propriedades de investimento no exercício de 2020.

#### 9. Imparidade de Ativos

Nesta nota são apresentadas as divulgações exigidas pela NCP 9 às entidades relativamente à Imparidade de Ativos.



9.1. Imparidade de ativos geradores de caixa e ativos não geradores de caixa

31.12.2020	Ativo	Natureza	Quantia bruta	Imparidade acumulada	Quantia recuperável	Modelo utilizado	
						Justo valor	Valor de uso
	211 - Clientes	gerador de caixa	4 159,94	0,00	4 159,94	4 159,94	
	215 - Clientes de cobrança duvidosa	gerador de caixa	15 635,50	15 635,50	0,00	0,00	
	272193 - Quotas por faturar	gerador de caixa	33 000,00	0,00	0,00	0,00	
	278 - Outros devedores	gerador de caixa	287 598,71	228 127,50	59 471,21	59 471,21	
<b>Total</b>			<b>340 394,15</b>	<b>243 763,00</b>	<b>63 631,15</b>	<b>63 631,15</b>	<b>0,00</b>

10. Inventários

Para cumprimento do disposto na NCP 10, informa-se que a TPNP detém registos de inventário, provenientes das Lojas Interativas de Turismo, que se passam a divulgar.

10.1. Inventários

31.12.2020	Quantia bruta	Imparidade acumulada	Quantia recuperável
Rubrica			
Mercadorias	3 493,64	0	3 493,64
Matérias-primas, subsidiárias e de consumo	0	0	0
Produtos acabados e intermédios	0	0	0
Subprodutos, desperdícios, resíduos e refugos	0	0	0
Produtos e trabalhos em curso	0	0	0
<b>TOTAL</b>	<b>3 493,64</b>	<b>0</b>	<b>3 493,64</b>

10.2. Inventários: Movimentos do período

Rubrica	Quantia escriturada inicial (01.01.2020)	Movimentos do período							Quantia escriturada final (31.12.2020)
		Compras líquidas	Consumos / gastos	Variações nos inventários da produção	Perdas por imparidade	Reversões de perdas por imparidade	Outras reduções de inventários	Outros aumentos de inventários	
Mercadorias	3 493,64	0,00	0,00	0,00	0,00	0,00	0,00	0,00	3 493,64
Matérias-primas, subsidiárias e de consumo	0,00	0,00	0,00	0,00	0,00	0,00	0,00	0,00	0,00
Produtos acabados e intermédios	0,00	0,00	0,00	0,00	0,00	0,00	0,00	0,00	0,00
Subprodutos, desperdícios, resíduos e refugos	0,00	0,00	0,00	0,00	0,00	0,00	0,00	0,00	0,00
Produtos e trabalhos em curso	0,00	0,00	0,00	0,00	0,00	0,00	0,00	0,00	0,00
<b>TOTAL</b>	<b>3 493,64</b>	<b>0</b>	<b>0</b>	<b>0</b>	<b>0</b>	<b>0</b>	<b>0</b>	<b>0</b>	<b>3 493,64</b>

A TPNP não teve registos de aumentos e diminuições nos inventários no ano 2020.

11. Agricultura

A TPNP não tem registados ativos biológicos nem produtos agrícolas no ponto da colheita.

## 12. Contratos de construção

Não existem contratos de construção na atividade da TPNP em 2020, pelo que não existem registos a divulgar, no âmbito do disposto na NCP 12.

## 13. Rendimento de transações com contraprestação

Para cumprimento do disposto na NCP 13 - Rendimento de Transações com Contraprestação, apresenta-se o quadro que se segue, onde se consideram a venda de bens e as prestações de serviços como rendimentos com contraprestação.

### 13.1 Rendimentos com contraprestação

Tipo de transação com contraprestação	Rendimento do período reconhecido (2020)
Prestação de serviços	6 067,46
Venda de bens	0,00
Juros	0,00
Royalties	0,00
Dividendos ou distribuições similares	0,00
Outros	542,40
<b>TOTAL</b>	<b>6 609,86</b>

## 14. Rendimento de transações sem contraprestação

Para cumprimento do disposto na NCP 14 - Rendimento de Transações sem Contraprestação, apresenta-se o quadro com os rendimentos registados em 2020 sem contraprestação, dos quais se destacam as transferências referentes ao contrato programa celebrado com o Turismo de Portugal e as verbas respeitantes aos projetos FEDER, as quotas dos associados e outros rendimentos.

### 14.1. Rendimentos sem contraprestação

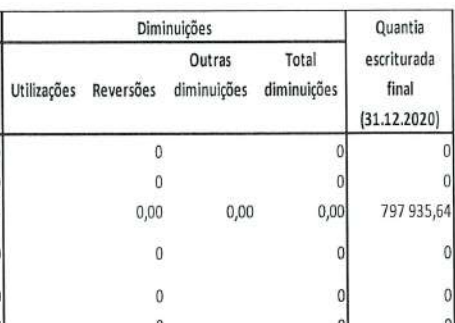
Tipo de transação sem contraprestação	Rendimento do período		Quantias por receber		Adiantamentos recebidos
	Resultados	Património líquido	Início do período (01.01.2020)	Final do período (31.12.2020)	
Transferências sem condição	326 119,03		102 100,00	235 188,38	
Transferências com condição	3 722 097,22	35 977,50	138 835,38	252 984,06	
Subsídios sem condição					
Subsídios com condição	0,00				
Legados, ofertas e doações					
Outros	37 060,20				
<b>TOTAL</b>	<b>4 085 276,45</b>	<b>35 977,50</b>	<b>240 935,38</b>	<b>488 172,44</b>	<b>0,00</b>

## 15. Provisões, passivos contingentes e ativos contingentes

Atendendo ao disposto na NCP 15, divulgam-se as Provisões existentes para processos judiciais em curso cuja probabilidade de incorrer num ex fluxu de recursos é de 50%.

### 15.1. Provisões





Rubricas	Quantia escriturada inicial (01.01.2020)	Aumentos				Diminuições				Quantia escriturada final (31.12.2020)
		Reforços	Aumentos da quantia descontada	Outros aumentos	Total aumentos	Utilizações	Reversões	Outras diminuições	Total diminuições	
Impostos, contribuições e juros de mora	0	0			0		0		0	0
Garantias a clientes	0	0			0		0		0	0
Processos judiciais em curso	362 258,71	435 676,93			435 676,93		0,00	0,00	0,00	797 935,64
Acidentes de trabalho e doenças profissionais	0	0			0		0		0	0
Matérias ambientais	0	0			0		0		0	0
Contratos onerosos	0	0			0		0		0	0
Reestruturação e reorganização	0	0			0		0		0	0
Outras provisões	0	0			0		0		0	0
<b>Total</b>	<b>362 258,71</b>	<b>435 676,93</b>	<b>0,00</b>	<b>0,00</b>	<b>435 676,93</b>	<b>0,00</b>	<b>0,00</b>	<b>0,00</b>	<b>0,00</b>	<b>797 935,64</b>

No ano 2020 foi registado dois reforços em processos judiciais em curso, um processo cuja probabilidade de ser exigido um exfluxo de recursos é de 50% e um processo judicial em curso cuja probabilidade de ser exigido um exfluxo de recursos é de 25%.

O reforço de provisão registado em 25% é justificado pelo facto de o processo em causa ser movido contra a TPNP e outra entidade.

#### 16. Efeito das alterações nas taxas de câmbio

A TPNP não registou, em 2020, qualquer movimento em moeda estrangeira que tivesse impacto relativamente às taxas de câmbio.

#### 17. Acontecimentos após a data de relato

Esta nota apresenta as divulgações exigidas pela NCP 17 relativamente à data em que as demonstrações financeiras são autorizadas para emissão e aos acontecimentos após a data de relato.

##### 17.1 - Acontecimentos após a data de relato

Demonstrações Financeiras autorizadas		Outro órgão deliberativo com competência para alterar as DF após emissão
Data	Entidade competente para autorizar	
12.04.2021	Comissão Executiva	Assembleia Geral

A data de autorização para emissão das demonstrações financeiras a considerar é a data de 12 de abril de 2021, remetida para a aprovação pela Comissão Executiva, que se responsabiliza pela respetiva prestação de contas.

#### 18. Instrumentos financeiros

Nesta nota são apresentadas as divulgações exigidas pela NCP 18 - Instrumentos Financeiros.

A TPNP só apresenta registos nos Ativos Financeiros.

##### 18.1. Ativos financeiros

Rubricas	Quantia escriturada inicial	Aumentos				Diminuições				Quantia escriturada final
		Compras	Ganhos de justo valor	Reversões de perdas por imparidade	Outros	Alienações	Perdas de justo valor	Perdas por imparidade	Outras	
Ativos financeiros mensurados ao justo valor através de resultados										
Ativos financeiros detidos para negociação										
Participações financeiras - justo valor										
Outros ativos financeiros										
Ativos financeiros mensurados ao custo amortizado										
Participações financeiras - custo	14 970,00							-14 970,00		0,00
Outros ativos financeiros										
<b>TOTAL</b>	<b>14 970,00</b>	<b>0,00</b>	<b>0,00</b>	<b>0,00</b>	<b>0,00</b>	<b>0,00</b>	<b>0,00</b>	<b>-14 970,00</b>	<b>0,00</b>	<b>0,00</b>

A TPNP detém ações que foram herdadas da extinta Região de Turismo do Nordeste Transmontano no valor de 7.485,00 euros e pelo extinto Turismo do Douro no valor de 7.485,00 euros, registadas ao custo, resultando num total de 14.970,00 euros.

A Entidade do capital das ações é a SPIDOURO - Sociedade de Promoção de Empresas e Investimento do Douro e Trás-Os-Montes S.A., em Liquidação, NIF 503 931 187, com sede na Rua Cidade de Espinho, nº 24-A, 5000-611 Vila Real, e que se encontra em liquidação, conforme publicação de 23-01-2014.

Estas ações encontram-se depositadas numa Instituição financeira.

Foram consideradas perdas por imparidade, no montante de 14.970 euros, uma vez que as ações já não têm valor comercial.

## 18.2. Passivos financeiros

No ano de 2020 não existem registos referentes a Passivos financeiros que devam ser relevados nesta nota.

## 18.3. Instrumentos de cobertura de riscos

No ano de 2020 não existem registos referentes a Instrumentos de cobertura de riscos.

## 18.4. Outros investimentos financeiros que não sejam participações de capital em entidades controladas, associadas ou acordos conjuntos.

No ano 2020 a TPNP registou em Outros Investimentos Financeiros os valores entregues para o Fundo de Compensação do Trabalho ( FCT) no montante de 48,12 euros.

O FCT é um fundo de capitalização individual financiado pelas entidades empregadoras por meio de contribuições mensais destinado ao pagamento parcial (até 50%) da compensação por cessação do contrato de trabalho dos trabalhadores. O FCT é um fundo autónomo, com personalidade jurídica, dirigido por um conselho de gestão. É financiado pelas entidades empregadoras, sendo a entidade gestora o Instituto de Gestão de Fundos de Capitalização da Segurança Social, I.P. O valor do fundo corresponde à entrega de 0,925% da retribuição base mensal devidas a cada trabalhador abrangido.

## 19. Benefícios dos empregados

Nesta nota são apresentadas as divulgações exigidas pela NCP 19 - Benefícios dos Empregados.

Não foram considerados benefícios a longo prazo.

No período em análise, consideraram-se os encargos com férias de 2020 a gozar em 2021, no montante global de 202.008,53 euros.

Em 2020, os Gastos com o Pessoal totalizaram 1.612.766,76 euros, estão repartidos mediante o quadro abaixo:



<b>Gastos com o Pessoal</b>	<b>2020</b>	<b>2019</b>	<b>Var. 20/19</b>
Remunerações dos Órgãos Sociais	110 641,25	103 700,59	6 940,66
Remunerações do Pessoal	1 089 914,00	1 073 160,11	16 753,89
Indemnizações	-	11 574,04	- 11 574,04
Encargos sobre remunerações	284 318,43	275 560,79	8 757,64
Acidentes de Trabalho	11 492,17	4 264,52	7 227,65
Outros Encargos Sociais	116 400,91	77 511,14	38 889,77
<b>TOTAL</b>	<b>1 612 766,76</b>	<b>1 545 771,19</b>	<b>66 995,57</b>

Em 2020 os gastos com o pessoal apresentaram um aumento de 66.995,17 euros, comparativamente com os gastos de 2019, explicados essencialmente pela entrada da Diretora Operacional em outubro de 2019, entrada da Contabilista Pública em setembro de 2020 e o regresso de um colaborador ao trabalho em abril de 2020 que se encontrava suspenso de funções.

#### 19.1. Valor presente da obrigação de benefícios definidos

A TPNP não estabeleceu nenhum fundo referente a benefícios futuros para os colaboradores.

#### 20. Divulgações de partes relacionadas

Nesta nota são apresentadas as divulgações exigidas pela NCP 20 - Divulgações de partes relacionadas.

##### 20.1. Listagem de entidades controladas

Designação	Sede	% Controlo		Controlo final
		Direto	Indireto	
Côa Parque — Fundação para a Salvaguarda e Valorização do Vale do Côa	Museu do Côa, em Vila Nova de Foz Côa.	20%	-	20%

A TPNP detém uma participação no capital fundacional da Fundação Côa Parque de 100.000 euros, correspondente a 20% deste capital, cuja participação foi da Entidade Regional de Turismo do Douro, entretanto herdado.

Neste âmbito, e perante a versão de 2017 dos Estatutos da Fundação, a TPNP faz parte do Conselho Consultivo desta entidade.

20.2. Transações entre partes relacionadas - 2020  
Administração Local – Municípios – Parte I

Entidade relacionada	Transação			Saldo no Final do período	Termos e Condições
	Tipo	Quantia	% no total das transações		
Câmara Municipal Alijó - Douro	Quota anual	1.500,00	1,16		Lei nº33/2013 de 15 de Maio
Câmara Municipal Alfândega da Fé	Quota anual	1.500,00	1,16		Lei nº33/2013 de 15 de Maio
Câmara Municipal Amarante	Quota anual	1.500,00	1,16		Lei nº33/2013 de 15 de Maio
Câmara Municipal Amares	Quota anual/Infraestrutura Tecnológica Rede LITS	1.500,00	1,16	9.829,40	Lei nº33/2013 de 15 de Maio/Acordo de Parceria
Câmara Municipal Arcos de Valdevez	Quota anual	1.500,00	1,16		Lei nº33/2013 de 15 de Maio
Câmara Municipal Armamar	Quota anual/Infraestrutura Tecnológica Rede LITS	1.500,00	1,16	9.829,40	Lei nº33/2013 de 15 de Maio/Acordo de Parceria
Câmara Municipal Arouca	Quota anual	1.500,00	1,16		Lei nº33/2013 de 15 de Maio
Câmara Municipal Baião	Quota anual	1.500,00	1,16		Lei nº33/2013 de 15 de Maio
Câmara Municipal Barcelos	Quota anual	1.500,00	1,16		Lei nº33/2013 de 15 de Maio
Câmara Municipal Botlicas	Quota anual	1.500,00	1,16	7.500,00	Lei nº33/2013 de 15 de Maio
Câmara Municipal Braga	Quota anual	1.500,00	1,16		Lei nº33/2013 de 15 de Maio
Câmara Municipal Bragança	Quota anual	1.500,00	1,16		Lei nº33/2013 de 15 de Maio
Câmara Municipal Cabeceiras de Basto	Quota anual	1.500,00	1,16		Lei nº33/2013 de 15 de Maio
Câmara Municipal Caminha	Quota anual	1.500,00	1,16	1.500,00	Lei nº33/2013 de 15 de Maio
Câmara Municipal Carrizada de Ansiães	Quota anual	1.500,00	1,16		Lei nº33/2013 de 15 de Maio
Câmara Municipal Castelo de Paiva	Quota anual	1.500,00	1,16		Lei nº33/2013 de 15 de Maio
Câmara Municipal Celorico de Basto	Quota anual/Infraestrutura Tecnológica Rede LITS	1.500,00	1,16	24.829,40	Lei nº33/2013 de 15 de Maio/Acordo de Parceria
Câmara Municipal Chaves	Quota anual	1.500,00	1,16		Lei nº33/2013 de 15 de Maio
Câmara Municipal Cinfães	Quota anual	1.500,00	1,16		Lei nº33/2013 de 15 de Maio
Câmara Municipal Espinho	Quota anual	1.500,00	1,16	1.500,00	Lei nº33/2013 de 15 de Maio
Câmara Municipal Esposende	Quota anual	1.500,00	1,16		Lei nº33/2013 de 15 de Maio
Câmara Municipal Fafe	Quota anual	1.500,00	1,16		Lei nº33/2013 de 15 de Maio
Câmara Municipal Felgueiras	Quota anual	1.500,00	1,16		Lei nº33/2013 de 15 de Maio
Câmara Municipal Freixo de Espada à Cinta	Quota anual/Representada BTL/Quota Douro	1.500,00	1,16	14.423,61	Lei nº33/2013 de 15 de Maio/Acordo de Parceria
Câmara Municipal Gondomar	Quota anual	1.500,00	1,16		Lei nº33/2013 de 15 de Maio
Câmara Municipal Guimarães	Quota anual	1.500,00	1,16		Lei nº33/2013 de 15 de Maio
Câmara Municipal Lamego	Quota anual	1.500,00	1,16		Lei nº33/2013 de 15 de Maio
Câmara Municipal Lousada	Quota anual	1.500,00	1,16		Lei nº33/2013 de 15 de Maio
Câmara Municipal Macedo de Cavaleiros	Quota anual	1.500,00	1,16		Lei nº33/2013 de 15 de Maio
Câmara Municipal Maia	Quota anual	1.500,00	1,16		Lei nº33/2013 de 15 de Maio
Câmara Municipal Marco Canaveses	Quota anual	1.500,00	1,16	1.500,00	Lei nº33/2013 de 15 de Maio
Câmara Municipal Matosinhos	Quota anual	1.500,00	1,16		Lei nº33/2013 de 15 de Maio
Câmara Municipal Melgaço	Quota anual	1.500,00	1,16		Lei nº33/2013 de 15 de Maio
Câmara Municipal Mesão Frio	Quota anual/Quota Douro	1.500,00	1,16	3.243,17	Lei nº33/2013 de 15 de Maio
Câmara Municipal Miranda do Douro	Quota anual	1.500,00	1,16		Lei nº33/2013 de 15 de Maio
Câmara Municipal Mirandela	Quota anual	1.500,00	1,16	7.500,00	Lei nº33/2013 de 15 de Maio
Câmara Municipal Mogadouro	Quota anual	1.500,00	1,16		Lei nº33/2013 de 15 de Maio
Câmara Municipal Moimenta da Beira	Quota anual	1.500,00	1,16		Lei nº33/2013 de 15 de Maio
Câmara Municipal Monção	Quota anual	1.500,00	1,16		Lei nº33/2013 de 15 de Maio
Câmara Municipal Mondim de Basto	Quota anual	1.500,00	1,16		Lei nº33/2013 de 15 de Maio
Câmara Municipal Montalegre	Quota anual	1.500,00	1,16	1.500,00	Lei nº33/2013 de 15 de Maio
Câmara Municipal Murça	Quota anual	1.500,00	1,16		Lei nº33/2013 de 15 de Maio





## Setor Privado Nacional

Entidade relacionada	Transação				Saldo no Final do período	Termos e Condições
	Natureza do Relacionamento	Tipo	Quantia	% no total das transações		
AHP-Associação de Hotelaria de Portugal	Setor Privado Nacional	Quota anual	4.500,00	7,14	4.500,00	Lei nº33/2013 de 15 de Maio
APAVT-Associação Portuguesa de Agências de Viagens	Setor Privado Nacional	Quota anual	4.500,00	7,14	4.500,00	Lei nº33/2013 de 15 de Maio
AHRESP-Associação de Hotelaria, Restauração e Similares de Portugal	Setor Privado Nacional	Quota anual	1.500,00	2,38	0,00	Lei nº33/2013 de 15 de Maio
ATP-Associação das Termas de Portugal	Setor Privado Nacional	Quota anual	7.500,00	11,90	7.500,00	Lei nº33/2013 de 15 de Maio
APFC-Associação Portuguesa de Feiras e Congressos	Setor Privado Nacional	Quota anual	4.500,00	7,14	4.500,00	Lei nº33/2013 de 15 de Maio
Associação Profissionais de Turismo de Portugal	Setor Privado Nacional	Quota anual	4.500,00	7,14	4.500,00	Lei nº33/2013 de 15 de Maio
ARAC-Associação Industrial de Aluguer de Automóveis sem condutor	Setor Privado Nacional	Quota anual	4.500,00	7,14	4.500,00	Lei nº33/2013 de 15 de Maio
HT-Douro	Setor Privado Nacional	Quota anual	6.000,00	9,52	6.000,00	
TURIHAB	Setor Privado Nacional	Quota anual	4.500,00	7,14	4.500,00	Lei nº33/2013 de 15 de Maio
UGT	Setor Privado Nacional	Quota anual	9.000,00	14,29	9.000,00	Lei nº33/2013 de 15 de Maio
CGTP	Setor Privado Nacional		6.000,00	9,52	6.000,00	
Federação Nacional Confrarias Gastronómicas	Setor Privado Nacional	Quota anual	6.000,00	9,52	6.000,00	Lei nº33/2013 de 15 de Maio
			<b>63.000,00</b>		<b>61.500,00</b>	

## Setor Privado Regional

Entidade relacionada	Transação				Saldo no Final do período	Termos e Condições
	Natureza do Relacionamento	Tipo	Quantia	% no total das transações		
Carris Land Portugal, SA	Setor Privado Regional	Quota anual	1.000,00	24,20	1.000,00	Estatutos da TPNP de 02 julho/2016, 2ª série, nº 128
Look at Porto	Setor Privado Regional	Quota anual	100,00	2,42	100,00	Estatutos da TPNP de 02 julho/2016, 2ª série, nº 128
Gerês Equi'desafios	Setor Privado Regional	Quota anual	250,00	6,05	250,00	Estatutos da TPNP de 02 julho/2016, 2ª série, nº 128
Sociedade de Golfe de Amarante	Setor Privado Regional	Quota anual	500,00	12,10	500,00	Estatutos da TPNP de 02 julho/2016, 2ª série, nº 128
Na Rota do Chocolate-Fábrica de Chocolate Hotel	Setor Privado Regional	Quota anual	500,00	12,10	500,00	Estatutos da TPNP de 02 julho/2016, 2ª série, nº 128
Quinta da Lamosa, Agroturismo, Lda	Setor Privado Regional	Quota anual	100,00	2,42	100,00	Estatutos da TPNP de 02 julho/2016, 2ª série, nº 128
Lucília dos Santos Carção	Setor Privado Regional	Quota anual	100,00	2,42	100,00	Estatutos da TPNP de 02 julho/2016, 2ª série, nº 128
Quinta da Terrincha	Setor Privado Regional	Quota anual	750,00	18,15	750,00	Estatutos da TPNP de 02 julho/2016, 2ª série, nº 128
Pousada Barão de Forrester	Setor Privado Regional	Quota anual	500,00	12,10	500,00	Estatutos da TPNP de 02 julho/2016, 2ª série, nº 128
Torres de Barreira, Lda	Setor Privado Regional	Quota anual	333,00	8,06	333,00	Estatutos da TPNP de 02 julho/2016, 2ª série, nº 128
			<b>4.133,00</b>		<b>4.133,00</b>	



Outros

Entidade relacionada	Transação				Saldo no Final do período	Termos e Condições
	Natureza do Relacionamento	Tipo	Quantia	% no total das transações		
Aquafalls - Hotel & SPA		BTL 2010/2014	0,00	0,00	75,00	Acordo de Parceria
Associação Geoparque Terras de Cavaleiros		BTL 2010/2014	0,00	0,00	3.075,00	Acordo de Parceria
Empresa das Caldas da Saúde		BTL 2010/2014	0,00	0,00	470,10	Acordo de Parceria
Floatstudios Software de Entretenimento		BTL 2010/2014	0,00	0,00	500,00	Acordo de Parceria
Mondim Tâmega Park-Empreendimentos Turísticos		BTL 2010/2014	0,00	0,00	75,00	Acordo de Parceria
Monte Prado Hotel & SPA		BTL 2010/2014	0,00	0,00	75,00	Acordo de Parceria
RED Pepper, Unip., Lda		BTL 2010/2014	0,00	0,00	500,00	Acordo de Parceria
Termas de S. Vicente		BTL 2010/2014	0,00	0,00	470,10	Acordo de Parceria
Villa C Hotel & SPA		BTL 2010/2014	0,00	0,00	75,00	Acordo de Parceria
			<b>0,00</b>		<b>5.315,20</b>	

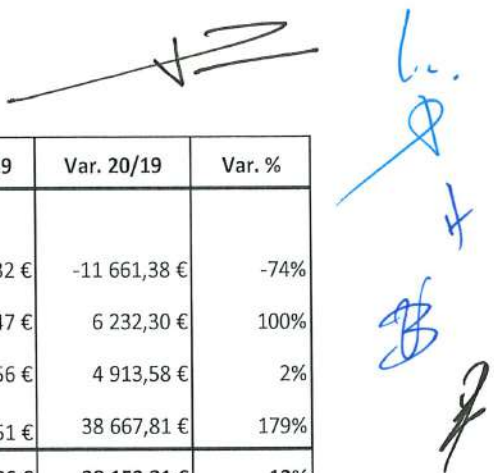
21. Relato por segmentos

A TPNP não tem nada a relatar nesta nota.

22. Interesses em outras entidades

Designação	Sede	% Interesses	
		Propriedade detidos	Direitos de voto
Semana Santa de Braga	Braga	-	Sim
Associação Festas S. João Braga	Braga	-	Sim
Conselho consultivo Turismo	Braga	-	
Norte Natural – Consórcio Turismo de Natureza	Viana Castelo	-	Sim
Geoparque Litoral de Viana do Castelo	Viana Castelo	-	Sim
Conselho Municipal de Turismo de Tabuaço	Tabuaço	-	
Conselho Municipal de Turismo de Armamar	Armamar	-	
Conselho Municipal de Arcos de Valdevez	Arcos de Valdevez	-	
ADERE – Associação de desenvolvimento da Peneda Gerês	Ponte Barca	-	Sim
Geoparque Macedo Cavaleiros	Macedo Cavaleiros	-	Sim
AGA Geoparque Arouca	Arouca	-	Sim
Concelho da Fundação Rei Afonso Henriques	Bragança	-	Sim
Conselho do Parque Biológico de Gaia	V. N. Gaia	-	
Conselho do Parque Biológico de Vinhais	Vinhais	-	

23. Contas a receber



Cientes e outras contas a receber	31.12.2020	31.12.2019	Var. 20/19	Var. %
21 - Clientes, contribuintes e utentes	4 159,94 €	15 821,32 €	-11 661,38 €	-74%
24 - Estado e Outros Entes Públicos	16 458,77 €	10 226,47 €	6 232,30 €	100%
2721 - Devedores por acréscimos de rendimentos	274 007,14 €	269 093,56 €	4 913,58 €	2%
2789 - Outros devedores	60 287,32 €	21 619,51 €	38 667,81 €	179%
<b>TOTAL</b>	<b>354 913,17 €</b>	<b>316 760,86 €</b>	<b>38 152,31 €</b>	<b>12%</b>

Em 31.12.2020, a conta de Clientes, líquida de imparidades, é de 4.169,64 euros, apresentando um decréscimo de 74% em relação ao período homólogo anterior.

As Outras contas a receber, no total de 334.294,46 euros, respeitam a 274.007,14 euros com Devedores por acréscimos de rendimentos, e 60.287,32 euros com Outros Devedores.

Comparativamente com o mesmo período de 2019, verifica-se um aumento de 12% nas Contas a receber, explicada pelo aumento da dívida das quotas a receber consideradas em Outros devedores e que passou de 21.619,51 euros no fim de 2019 para 60.287,32 euros em 31.12.2020.

#### 24. Contas a Pagar

Contas a pagar	31.12.2020	31.12.2019	Variação 20/19	Var. %
Fornecedores	5 042,21 €	11 499,92 €	-6 457,71 €	-56%
Estado	44 939,28 €	51 625,25 €	-6 685,97 €	-13%
Credores por acréscimos de gastos	207 755,32 €	196 705,82 €	11 049,50 €	6%
Sindicatos	0,00 €	205,33 €	-205,33 €	100%
Outros credores	36 865,50 €	621 623,64 €	-584 758,14 €	-94%
<b>TOTAL</b>	<b>294 602,31 €</b>	<b>881 659,96 €</b>	<b>-587 057,65 €</b>	<b>-67%</b>

O quadro acima apresenta as contas a pagar consideradas no Balanço, bem como a comparação com os saldos no período homólogo anterior.

Verificou-se um decréscimo de 67% no computo global das Contas, em 31.12.2020, comparativamente ao período homólogo anterior, resultante da inexistência de reembolsos de verbas recebidas referente a desistências de candidaturas a projetos

As restantes contas apresentaram uma redução comparativamente ao mesmo período do ano de 2019.

#### 25. Discriminação das dívidas incluídas na conta «Estado e outros entes públicos»





Estado e Outros Entes Públicos	31.12.2020		31.12.2019
	Saldo devedor	Saldo credor	Saldo
Retenção de Impostos sobre o Rendimento		16 216,42	20 229,56
Imposto sobre o Valor Acrescentado	16 458,77		- 10 226,47
Contribuições para Sistemas de Proteção Social		28 722,86	31 395,69
<b>TOTAL</b>	<b>16 458,77</b>	<b>44 939,28</b>	<b>41 398,78</b>

Os saldos credores apresentados em 31.12.2020 não se encontram em mora, e referem-se a pagamentos a efetuar no início de 2020.

O saldo devedor do Iva representa o valor que a TPNP tem a recuperar do estado.

## 26. Diferimentos

Diferimentos	31.12.2020	31.12.2019	Var. 20/19
<b>Gastos a Reconhecer (Ativo)</b>			
Contratos plurianuais	53 637,39	16 445,72	37 191,67
Seguros Viaturas	1 061,37	-	1 061,37
Seguros Acid.Trabalho	12 187,09	-	12 187,09

Em 31.12.2020, o Balanço apresenta em diferimentos, no Ativo, o montante de 66.885,85 euros, respeitante a contratos plurianuais no valor de 53.637,39 euros e seguros no valor de 13.248,46 euros.

## 27. Património

PATRIMÓNIO LÍQUIDO	01.01.2020	Alterações do Período	Resultado Líquido 2020	31.12.2020
Património/Capital	2 284 950,37			2 284 950,37
Ações (quotas próprias)				-
Out. instrumentos de capital próprio				-
Prémios de emissão				-
Reservas	1 238 241,81	23 201,31		1 261 443,12
Resultados Transitados	6 196 331,42	440 824,84		6 637 156,26
Ajustamentos em ativos financeiros				-
Excedentes de valorização				-
Outras variações no Património Líquido	1 353 917,93	- 44 016,39		1 309 901,54
Resultado Líquido do período	464 026,15	- 464 026,15	676 880,04	676 880,04
Dividendos antecipados				-
Interesses que não controlam				-
<b>Total</b>	<b>11 537 467,68</b>	<b>- 44 016,39</b>	<b>676 880,04</b>	<b>12 170 331,33</b>

O Resultado Líquido do ano de 2019, no montante 464.026,15 de euros, foi distribuído conforme proposta aprovada pela Assembleia Geral, de 7 julho de 2020: 23.201,31 euros afeto a Reservas, e 440.824,84 euros a Resultados transitados.

No ano de 2020, foram especializados 44.016,39 euros em Subsídios ao Investimento, reduzindo neste montante a conta de Outras Variações no Património Líquido.

O Resultado Líquido do período ascendeu a 676.880,04 euros.

## 28. Transferências e Subsídios Concedidos

Tipo de Despesa	Despesas Orçamentadas	Despesa Paga	Obs.
Município de Vila Nova de Cerveira	30.000,00 €	30.000,00 €	Parceria evento "Bienal Internacional de Arte de Cerveira "
Município de Macedo de Cavaleiros	25.000,00 €	25.000,00 €	Parceria evento " Entrudo Chocalheiro -Carnaval de Podence "
Município de Viana do Castelo	10.000,00 €	10.000,00 €	Parceria evento Romaria da Sra. D'Agonia
Município de Lamego	5.000,00 €	5.000,00 €	Parceria evento WINE & MUSIC VALLEY"
ATP - Associação de Turismo do Porto	1.500,00 €	1.500,00 €	Quota de 2020
ATP - Associação de Turismo do Porto	349.443,00 €	349.443,00 €	Promoção e Comercialização Turística Externa
AGA - Associação Geoparque Arouca	100,00 €	100,00 €	Quotas de 2019
Fundação Museu do Douro	2.500,00 €	2.500,00 €	Quotas de 2020
Cabido da Sé	25.000,00 €	25.000,00 €	Semana Santa de Braga
Assoc.Cultural e Desportiva Portugal Ativo	10.000,00 €	10.000,00 €	Parceria SUP Douro RACE
Associação das Termas de Portugal	18.500,00 €	18.500,00 €	Parceria Estruturação do Produto turístico " Termas do Porto e Norte de Portugal"
UTAD- Univ.Trás os Montes e Alto Douro	17.500,00 €	17.500,00 €	Parceria Dinamização e valorização de " Caldas de Moledo"
<b>Total</b>	<b>494.543,00 €</b>	<b>494.543,00 €</b>	

Em 2020, a TPNP participou atividades em 494.543 euros.

## 29. Fornecimentos e Serviços Externos

Os Fornecimentos e Serviços Externos totalizaram 724.973,52 euros, distribuídos da forma apresentada no quadro abaixo.

CONTAS	DESCRIÇÃO	2020	2019	% Comp. 2020	Var. 20/19
	<b>Fornecimentos e serviços</b>				
6221	Trabalhos especializados	198 714,57	108 957,21	27%	89 757,36
6222	Publicidade comunicação e imagem	212 201,77	17 477,82	29%	194 723,95
6223	Vigilância e segurança	21 099,41	25 785,34	3%	-4 685,93
6224	Honorários	5 537,94	13 219,74	1%	-7 681,80
6225	Comissões	0,00	0,00	0%	0,00
6226	Conservação e reparação	54 727,80	49 832,99	8%	4 894,81
6229	Outros serviços especializados	585,00	630,00	0%	-45,00
6231	Peças ferramentas e utensílios de desgaste rápido	0,00	12,30	0%	-12,30
6232	Livros e documentação técnica	0,00	21,00	0%	-21,00
6233	Material de escritório	6 179,11	2 784,99	1%	3 394,12
6234	Artigos para oferta e de publicidade e divulgação	6 150,00	794,94	1%	5 355,06
6236	Artigos de higiene e limpeza vestuário e artigos pessoais	6 808,44	2 239,51	1%	4 568,93
6239	Outros materiais	2 199,70	908,77	0%	1 290,93
6241	Eletricidade	33 197,06	38 662,32	5%	-5 465,26
6242	Combustíveis e lubrificantes	16 413,80	26 238,00	2%	-9 824,20
6243	Água	3 209,04	3 373,13	0%	-164,09
6248	Outros		0,00	0%	0,00
6251	Deslocações e estadas	18 874,75	33 596,08	3%	-14 721,33
6252	Transportes de pessoal	61,57	2 024,83	0%	-1 963,26
6258	Outros		0,00	0%	0,00
6261	Rendas e alugueres	94 929,06	355 947,95	13%	-261 018,89
6262	Comunicações	19 316,02	26 247,46	3%	-6 931,44
6263	Seguros	1 730,78	8 815,23	0%	-7 084,45
6266	Despesas de representação	2 801,32	4 911,78	0%	-2 110,46
6267	Limpeza higiene e conforto	15 316,16	13 688,84	2%	1 627,32
6269	Outros serviços	4 920,22	9 470,10	1%	-4 549,88
	<b>TOTAL</b>	<b>724 973,52</b>	<b>745 640,33</b>	<b>100%</b>	<b>-20 666,81</b>



### 30. Gastos e Perdas Financeiros

Em 2020, os gastos por juros e outros ascenderam 80,06 euros.

### 31. Outros acontecimentos relevantes

Em março de 2020 foi declarada pela Organização Mundial de Saúde como pandemia a disseminação do vírus "Covid-19". Na data de aprovação destas demonstrações financeiras, a pandemia continua ativa em Portugal, bem como na generalidade dos países europeus.

Esta situação e a sua evolução, têm significativos impactos na economia global, e particularmente no setor do turismo, onde a TPNP atua.

Para 2021, ainda não é possível mensurar o impacto total deste acontecimento que perdura no tempo, competindo à TPNP tentar contrariar os efeitos no âmbito da promoção.

A Comissão Executiva da TPNP tem vindo a monitorizar esta situação, tendo, no seguimento das instruções do governo encerrado as suas instalações, estando a ser assegurado o funcionamento da entidade em regime de teletrabalho, sendo a atividade assegurada por todos os colaboradores.

A Administração entende que com base na informação disponível à data, o princípio da continuidade das operações utilizado na preparação das demonstrações financeiras da TPNP em 31 de dezembro de 2020 se mantém apropriado.

## DEMONSTRAÇÕES ORÇAMENTAIS

### o DEMONSTRAÇÃO DO DESEMPENHO ORÇAMENTAL 2020

#### Resumo da Demonstração Desempenho Orçamental - 2020

RUBRICAS	FONTES DE FINANCIAMENTO (n)						N-1
	RP	RG	EU	EMPR	Fundos Alheios	TOTAL	
Saldo de gerência anterior							
Operações orçamentais [1]	3.357.525,46	3.773.422,43	1.680.682,21	0,00	0,00	8.811.630,10	7.127.104,88
Restituição de saldos de operações orçam	18.450,00	0,00	524.197,43	0,00	0,00	542.647,43	0,00
Operações de tesouraria [A]					93.815,17	93.815,17	-1.071,77
Receita efetiva [2]	959.135,54	3.053.857,25	0,00	0,00	0,00	4.012.992,79	5.180.822,53
Receita não efetiva [3]	0,00	0,00	0,00	0,00	0,00	0,00	0,00
Soma [4]=[1]+[2]+[3]	4.316.661,00	6.827.279,68	1.680.682,21	0,00	0,00	12.824.622,89	12.307.927,41
Recebimentos de operações de tesouraria [B]					4.719,31	4.719,31	97.269,39
Despesa efetiva [5]	565.448,36	2.348.381,56	48.227,76	0,00	0,00	2.962.057,68	2.953.649,88
Despesa não efetiva [6]	0,00	0,00	0,00	0,00	0,00	0,00	0,00
Soma [7]=[5]+[6]	565.448,36	2.348.381,56	48.227,76	0,00	0,00	2.962.057,68	2.953.649,88
Pagamentos de operações de tesouraria [C]					98.406,99	98.406,99	2.382,45
Saldos para gerência seguinte							
Operações orçamentais [8]=[4]-[7]	3.751.212,64	4.478.898,12	1.632.454,45	0,00	0,00	9.862.565,21	9.354.277,53
Operações de tesouraria [D]=[A]+[B]-[C]					127,49	127,49	93.815,17
Saldo global [2]-[5]	393.687,18	705.475,69	-48.227,76	0,00	0,00	1.050.935,11	2.227.172,65
Despesa primária	565.448,36	2.347.714,34	48.227,76	0,00	0,00	2.961.390,46	2.938.383,36
Saldo corrente	393.687,18	705.475,69	-48.227,76	0,00	0,00	1.050.935,11	2.227.172,65
Saldo de capital	0,00	0,00	0,00	0,00	0,00	0,00	0,00
Saldo primário	393.687,18	706.142,91	-48.227,76	0,00	0,00	1.051.602,33	2.242.439,17
Receita total [1]+[2]+[3]	4.316.661,00	6.827.279,68	1.680.682,21	0,00	0,00	12.824.622,89	12.307.927,41
Despesa total [5]+[6]	565.448,36	2.348.381,56	48.227,76	0,00	0,00	2.962.057,68	2.953.649,88

A Comissão Executiva

O Contabilista Público

*[Handwritten signature]*  
*[Handwritten signature]*  
*[Handwritten signature]*

*Vânia Bernardi*

o DEMONSTRAÇÃO DE EXECUÇÃO ORÇAMENTAL DA RECEITA

Desempenho orçamental - recebimentos

Demonstração Desempenho Orçamental 2020 - Recebimentos									
RUBRICAS	DESCRIÇÃO	FONTES DE FINANCIAMENTO (n)					TOTAL	N-1	
		Receitas Próprias	Receitas Gerais	Financiamento EU	Empréstimos	Fundos Alheios			
	Receita corrente	959.135,54	3.053.857,25	0,00	0,00	0,00	4.012.992,79	5.180.822,53	
R1	Receita Fiscal	198.519,03	0,00	0,00	0,00	0,00	198.519,03	443.975,31	
R1.1	Impostos Diretos	0,00	0,00	0,00	0,00	0,00	0,00	0,00	
R1.2	Impostos Indiretos	198.519,03	0,00	0,00	0,00	0,00	198.519,03	443.975,31	
R2	Contribuições para sistemas de proteção social e subsisten	0,00	0,00	0,00	0,00	0,00	0,00	0,00	
R3	Taxas, multas e outras penalidades	0,00	0,00	0,00	0,00	0,00	0,00	0,00	
R4	Rendimentos de propriedade	0,00	0,00	0,00	0,00	0,00	0,00	0,00	
R5	Transferências e subsídios correntes	733.310,00	3.053.857,25	0,00	0,00	0,00	3.787.167,25	4.437.398,21	
R5.1	Transferências correntes	733.310,00	3.053.857,25	0,00	0,00	0,00	3.787.167,25	4.437.398,21	
R5.1.1	Administrações Públicas	733.310,00	3.053.857,25	0,00	0,00	0,00	3.787.167,25	3.475.321,54	
R5.1.1.1	Administração Central - Estado Português	0,00	0,00	0,00	0,00	0,00	0,00	0,00	
R5.1.1.2	Administração Central - Outras entidades	583.310,00	3.053.857,25	0,00	0,00	0,00	3.637.167,25	3.352.321,54	
R5.1.1.3	Segurança Social	0,00	0,00	0,00	0,00	0,00	0,00	0,00	
R5.1.1.4	Administração Regional	0,00	0,00	0,00	0,00	0,00	0,00	0,00	
R5.1.1.5	Administração Local	150.000,00	0,00	0,00	0,00	0,00	150.000,00	123.000,00	
R5.1.2	Exterior - UE	0,00	0,00	0,00	0,00	0,00	0,00	961.726,67	
R5.1.3	Outras	0,00	0,00	0,00	0,00	0,00	0,00	350,00	
R5.2	Subsídios correntes	0,00	0,00	0,00	0,00	0,00	0,00	0,00	
R6	Venda de bens e serviços	3.472,96	0,00	0,00	0,00	0,00	3.472,96	258.384,00	
R7	Outras Receitas Correntes	23.833,55	0,00	0,00	0,00	0,00	23.833,55	41.065,01	
	Receita capital	0,00	0,00	0,00	0,00	0,00	0,00	0,00	
R8	Venda de bens de investimento	0,00	0,00	0,00	0,00	0,00	0,00	0,00	
R9	Transferências e subsídios de capital	0,00	0,00	0,00	0,00	0,00	0,00	0,00	
R9.1	Transferências de capital	0,00	0,00	0,00	0,00	0,00	0,00	0,00	
R9.1.1	Administrações Públicas	0,00	0,00	0,00	0,00	0,00	0,00	0,00	
R9.1.1.1	Administração Central - Estado Português	0,00	0,00	0,00	0,00	0,00	0,00	0,00	
R9.1.1.2	Administração Central - outras entidades	0,00	0,00	0,00	0,00	0,00	0,00	0,00	
R9.1.1.3	Segurança social	0,00	0,00	0,00	0,00	0,00	0,00	0,00	
R9.1.1.4	Administração Regional	0,00	0,00	0,00	0,00	0,00	0,00	0,00	
R9.1.1.5	Administração Local	0,00	0,00	0,00	0,00	0,00	0,00	0,00	
R9.1.2	Exterior - UE	0,00	0,00	0,00	0,00	0,00	0,00	0,00	
R9.1.3	Outras	0,00	0,00	0,00	0,00	0,00	0,00	0,00	
R9.2	Subsídios de capital	0,00	0,00	0,00	0,00	0,00	0,00	0,00	
R10	Outras receitas de capital	0,00	0,00	0,00	0,00	0,00	0,00	0,00	
R11	Outro	0,00	0,00	0,00	0,00	0,00	0,00	0,00	
	Reposições não abatidas aos pagamentos	0,00	0,00	0,00	0,00	0,00	0,00	0,00	
	Receita efetiva	959.135,54	3.053.857,25	0,00	0,00	0,00	4.012.992,79	5.180.822,53	
	Receita não efetiva	0,00	0,00	0,00	0,00	0,00	0,00	0,00	
R12	Receita com ativos financeiros	0,00	0,00	0,00	0,00	0,00	0,00	0,00	
R13	Receita com Passivos financeiros	0,00	0,00	0,00	0,00	0,00	0,00	0,00	
	Soma	4.316.661,00	6.827.279,68	1.680.682,21	0,00	0,00	12.824.627,89	12.307.927,41	
	Recebimentos de operações de tesouraria					4.612,61	4.612,61	97.269,39	




## Demonstração da execução orçamental da receita por rubricas

Rubrica	Descrição	Previsões Corrigidas	Por cobrar per. Ant.	Receita Líquida	Liquidações Anuladas	Receita Cobrada Bruta	Reembolsos e restituições		Receita Cobrada Líquida			Grau exec. Orç.		
							Emitidos	Pagos	Períodos Ant.	Período corrente	Total	Por cobrar Final Per.	Períodos Ant.	Período Corrente
<b>CORRENTE</b>														
R1	Receita Fiscal	440.290,00	0,00	198.519,03	0,00	198.519,03	0,00	0,00	0,00	198.519,03	198.519,03	0	0	45,09
R1.1	Impostos Diretos	0,00	0,00	0,00	0,00	0,00	0,00	0,00	0,00	0,00	0,00	0	0	0
R1.2	Impostos Indiretos	440.290,00	0,00	198.519,03	0,00	198.519,03	0,00	0,00	0,00	198.519,03	198.519,03	0	0	45,09
	Contribuições para sistemas de proteção social e subsistemas de saúde	0,00	0,00	0,00	0,00	0,00	0,00	0,00	0,00	0,00	0,00	0	0	0
R3	Taxas, multas e outras penalidades	0,00	0,00	0,00	0,00	0,00	0,00	0,00	0,00	0,00	0,00	0	0	0
R4	Rendimentos de propriedade	0,00	0,00	0	0	0	0	0	0	0	0	0	0	0
R5	Transferências e subsídios correntes	6.268.923,00	136.123,92	3.802.167,25	0,00	3.787.167,25	0,00	0,00	9.000,00	3.778.167,25	3.787.167,25	151.123,92	0,14	60,27
R5.1	Transferências correntes	6.268.923,00	136.123,92	3.802.167,25	0,00	3.787.167,25	0,00	0,00	9.000,00	3.778.167,25	3.787.167,25	151.123,92	0,14	60,27
R5.1.1	Administrações Públicas	4.789.704,00	97.123,92	3.802.167,25	0	3.787.167,25	0	0	9.000,00	3.778.167,25	3.787.167,25	112.123,92	0,19	78,88
R5.1.1.1	Administração Central - Estado Português	0,00	0,00	0,00	0,00	0,00	0,00	0,00	0,00	0,00	0,00	0	0	0
R5.1.1.2	Administração Central - Outras entidades	4.451.580,00	0	3.637.167,25	0	3.637.167,25	0	0	0	3.637.167,25	3.637.167,25	0	0	81,71
R5.1.1.3	Segurança Social	0	0	0	0	0	0	0	0	0	0	0	0	0
R5.1.1.4	Administração Regional	0,00	0,00	0,00	0,00	0,00	0,00	0,00	0,00	0,00	0,00	0,00	0,00	0
R5.1.1.5	Administração Local	338.124,00	97.123,92	165.000,00	0	150.000,00	0	0	9.000,00	141.000,00	150.000,00	112.123,92	2,66	41,7
R5.1.2	Exterior - UE	1.440.125,00	0,00	0	0	0	0	0	0	0	0	0,00	0	0
R5.1.3	Outras	39.094,00	39.000,00	0,00	0,00	0,00	0,00	0,00	0,00	0,00	0,00	39.000,00	0	0
R5.2	Subsídios correntes	0,00	0,00	0,00	0,00	0,00	0	0	0,00	0,00	0,00	0,00	0	0
R6	Venda de bens e serviços	212.295,00	20.349,94	100.484,41	103.436,81	47.752,96	44.280,00	44.280,00	88,08	3.384,88	3.472,96	13.924,58	0,04	1,59
R7	Outras Receitas Correntes	173.242,00	131.710,46	15.497,53	0	23.833,55	0	0	10.073,88	13.759,67	23.833,55	123.374,44	5,81	7,94
	<b>Total Corrente</b>	<b>7.094.750,00</b>	<b>288.184,32</b>	<b>4.116.688,22</b>	<b>103.436,81</b>	<b>4.057.272,79</b>	<b>44.280,00</b>	<b>44.280,00</b>	<b>19.161,96</b>	<b>5.993.830,83</b>	<b>4.012.992,79</b>	<b>288.422,94</b>	<b>0,27</b>	<b>56,29</b>
<b>CAPITAL</b>														
R8	Venda de bens de investimento	0	0	0	0	0	0	0	0	0	0	0	0	0
R9	Transferências e subsídios de capital	30.000,00	0	0	0	0	0	0	0	0	0	0	0	0
R9.1	Transferências de capital	30.000,00	0	0	0	0	0	0	0	0	0	0	0	0
R9.1.1	Administrações Públicas	0	0	0	0	0	0	0	0	0	0	0	0	0
R9.1.1.1	Administração Central - Estado Português	0	0	0	0	0	0	0	0	0	0	0	0	0
R9.1.1.2	Administração Central - outras entidades	0,00	0	0	0	0	0	0	0	0	0	0	0	0
R9.1.1.3	Segurança social	0	0	0	0	0	0	0	0	0	0	0	0	0
R9.1.1.4	Administração Regional	0	0	0	0	0	0	0	0	0	0	0	0	0
R9.1.1.5	Administração Local	0	0	0	0	0	0	0	0	0	0	0	0	0
R9.1.2	Exterior - UE	30.000,00	0	0	0	0	0	0	0	0	0	0	0	0
R9.1.3	Outras	0	0	0	0	0	0	0	0	0	0	0	0	0
R9.2	Subsídios de capital	0,00	0,00	0,00	0,00	0,00	0,00	0,00	0,00	0,00	0,00	0,00	0	0
R10	Outras receitas de capital	0	0	0	0	0	0	0	0	0	0	0	0	0
	<b>Total Capital</b>	<b>30.000,00</b>	<b>0,00</b>	<b>0,00</b>	<b>0,00</b>	<b>0,00</b>	<b>0,00</b>	<b>0,00</b>	<b>0,00</b>	<b>0,00</b>	<b>0,00</b>	<b>0,00</b>	<b>0,00</b>	<b>0</b>
<b>NÃO EFETIVA</b>														
R12	Receita com ativos financeiros	0	0	0	0	0	0	0	0	0	0	0	0	0
R13	Receita com Passivos financeiros	0	0	0	0	0	0	0	0	0	0	0	0	0
	<b>Total Não efetiva</b>	<b>0,00</b>	<b>0,00</b>	<b>0,00</b>	<b>0,00</b>	<b>0,00</b>	<b>0,00</b>	<b>0,00</b>	<b>0,00</b>	<b>0,00</b>	<b>0,00</b>	<b>0</b>	<b>0</b>	<b>0</b>
R11	Reposições não abatidas aos pagame	0	0	0	0	0	0	0	0	0	0	0	0	0
R14	Saldo da gerência anterior - operações orçamentais	9.354.279,00	0	9.354.277,53	542.647,43	9.354.277,53	542.647,43	542.647,43	0	8.811.630,10	8.811.630,10	0	0	94,2
	<b>Total</b>	<b>9.354.279,00</b>	<b>0,00</b>	<b>9.354.277,53</b>	<b>542.647,43</b>	<b>9.354.277,53</b>	<b>542.647,43</b>	<b>542.647,43</b>	<b>0,00</b>	<b>8.811.630,10</b>	<b>8.811.630,10</b>	<b>0,00</b>	<b>0</b>	<b>94,2</b>
	<b>Total Geral</b>	<b>16.479.029,00</b>	<b>288.184,32</b>	<b>13.470.945,75</b>	<b>646.084,24</b>	<b>13.411.550,32</b>	<b>586927,43</b>	<b>586927,43</b>	<b>19.161,96</b>	<b>12.805.460,93</b>	<b>12.824.622,89</b>	<b>288.422,94</b>	<b>0,12</b>	<b>77,71</b>

Como se verifica pelo quadro anterior, apesar da execução orçamental da receita, no cômputo global, é de aproximadamente 78%, com a seguinte distribuição na execução: 45% de Impostos indiretos (Bingo), 60% de transferências correntes, 2% de prestação de serviços, e de 8% de outras receitas correntes. Refere-se ainda que o valor por cobrar de receita liquidada é de 288.422,94 euros.

o DEMONSTRAÇÃO DE EXECUÇÃO ORÇAMENTAL DA DESPESA



Desempenho orçamental - pagamentos

Demonstração Desempenho Orçamental 2020 - Pagamentos											
RUBRICAS	DESCRIÇÃO	FONTES DE FINANCIAMENTO (n)					TOTAL	N-1	Variação	%	% Total Pago
		Receitas Próprias	Receitas Gerais	Financiamento EU	Empréstimos	Fundos Alheios					
	Despesa corrente	565.448,36	2.348.381,56	48.227,76	0,00	0,00	2.962.057,68	2.953.649,88	8.407,80	0,28	100,00
D1	Despesas com o pessoal	0,00	1.319.726,85	0,00	0,00	0,00	1.619.620,16	1.549.424,71	70.195,45	4,53	54,68
D1.1	Remunerações certas e permanentes	0,00	1.292.727,39	0,00	0,00	0,00	1.292.727,39	1.246.130,99	46.596,40	3,74	43,64
D1.2	Abonos variáveis ou eventuais	0,00	13.035,40	0,00	0,00	0,00	13.035,40	22.171,06	-9.135,66	-41,21	0,44
D1.3	Segurança social	0,00	313.964,07	0,00	0,00	0,00	313.964,07	281.122,66	32.841,41	11,68	10,60
D2	Aquisição de bens e serviços	412.294,36	271.663,18	48.227,76	0,00	0,00	732.185,30	915.547,72	-183.362,42	-20,03	24,72
D3	Juros e outros encargos	0,00	667,22	0,00	0,00	0,00	667,22	15.266,52	-14.599,30	-95,63	0,02
D4	Transferências e subsídios correntes	87.500,00	407.043,00	0,00	0,00	0,00	494.543,00	374.750,00	119.793,00	31,97	16,70
D4.1	Transferências correntes	87.500,00	407.043,00	0,00	0,00	0,00	494.543,00	374.750,00	119.793,00	31,97	16,70
D4.1.1	Administrações Públicas	87.500,00	2.600,00	0,00	0,00	0,00	90.100,00	206.000,00	-115.900,00	-56,26	3,04
D4.1.1.1	Administração Central - Estado Português	0,00	0,00	0,00	0,00	0,00	0,00	0,00	0,00	0,00	0,00
D4.1.1.2	Administração Central - Outras entidades	17.500,00	0,00	0,00	0,00	0,00	17.500,00	0,00	17.500,00	100,00	0,59
D4.1.1.3	Segurança social	0,00	0,00	0,00	0,00	0,00	0,00	0,00	0,00	0,00	0,00
D4.1.1.4	Administração regional	0,00	0,00	0,00	0,00	0,00	0,00	0,00	0,00	0,00	0,00
D4.1.1.5	Administração local	70.000,00	2.600,00	0,00	0,00	0,00	72.600,00	206.000,00	-133.400,00	-64,76	2,45
D4.1.2	Entidades do setor não lucrativo	0,00	0,00	0,00	0,00	0,00	0,00	0,00	0,00	0,00	0,00
D4.1.3	Famílias	0,00	0,00	0,00	0,00	0,00	0,00	0,00	0,00	0,00	0,00
D4.1.4	Outras	0,00	404.443,00	0,00	0,00	0,00	404.443,00	168.750,00	235.693,00	139,67	13,65
D4.2	Subsídios correntes	0,00	0,00	0,00	0,00	0,00	0,00	0,00	0,00	0,00	0,00
D5	Outras Despesas Correntes	644,00	17.277,72	0,00	0,00	0,00	17.921,72	69.912,66	68.265,32	237,46	3,28
D6	Aquisição de bens de capital	65.010,00	32.003,59	0,00	0,00	0,00	97.013,59	28.748,27	68.265,32	237,46	3,28
	Despesa capital	0,00	0,00	0,00	0,00	0,00	0,00	0,00	0,00	0,00	0,00
D7	Transferência e subsídios de capital	0,00	0,00	0,00	0,00	0,00	0,00	0,00	0,00	0,00	0,00
D7.1	Transferências de capital	0,00	0,00	0,00	0,00	0,00	0,00	0,00	0,00	0,00	0,00
D7.1.1	Administrações Públicas	0,00	0,00	0,00	0,00	0,00	0,00	0,00	0,00	0,00	0,00
D7.1.1.1	Administração Central - Estado Português	0,00	0,00	0,00	0,00	0,00	0,00	0,00	0,00	0,00	0,00
D7.1.1.2	Administração Central - Outras entidades	0,00	0,00	0,00	0,00	0,00	0,00	0,00	0,00	0,00	0,00
D7.1.1.3	Segurança social	0,00	0,00	0,00	0,00	0,00	0,00	0,00	0,00	0,00	0,00
D7.1.1.4	Administração regional	0,00	0,00	0,00	0,00	0,00	0,00	0,00	0,00	0,00	0,00
D7.1.1.5	Administração local	0,00	0,00	0,00	0,00	0,00	0,00	0,00	0,00	0,00	0,00
D7.1.2	Entidades do setor não lucrativo	0,00	0,00	0,00	0,00	0,00	0,00	0,00	0,00	0,00	0,00
D7.1.3	Famílias	0,00	0,00	0,00	0,00	0,00	0,00	0,00	0,00	0,00	0,00
D7.1.4	Outras	0,00	0,00	0,00	0,00	0,00	0,00	0,00	0,00	0,00	0,00
D7.2	Subsídios de capital	0,00	0,00	0,00	0,00	0,00	0,00	0,00	0,00	0,00	0,00
D8	Outras despesas de capital	0,00	0,00	0,00	0,00	0,00	0,00	0,00	0,00	0,00	0,00
	Despesa efetiva	565.448,36	2.348.381,56	48.227,76	0,00	0,00	2.962.057,68	2.953.649,88	8.407,80	0,00	0,00
	Despesa não efetiva	0,00	0,00	0,00	0,00	0,00	0,00	0,00	0,00	0,00	0,00
D9	Despesa com ativos financeiros	0,00	0,00	0,00	0,00	0,00	0,00	0,00	0,00	0,00	0,00
D10	Despesa com passivos financeiros	0,00	0,00	0,00	0,00	0,00	0,00	0,00	0,00	0,00	0,00
	Pagamentos e operações de tesouraria					98.406,99	98.406,99				
	Operações orçamentais [8]=[4]-[7]	3.751.212,64	4.478.898,12	1.632.454,45	0,00		9.862.565,21	9.354.277,53	508.287,68	5,43	332,96
	Operações de tesouraria [D]=[A]+[B]-[C]					127,49	127,49	93.815,17	-93.687,68	-99,86	0,00
	Saldo global [2]-[5]	393.687,18	705.475,69	-48.227,76	0,00	0,00	1.050.935,11	2.227.172,65	395.540,72	17,76	0,00
	Despesa primária	565.448,36	2.347.714,34	48.227,76	0,00	0,00	2.961.390,46	2.938.383,36	23.007,10	0,78	99,98
	Saldo corrente	393.687,18	705.475,69	-48.227,76	0,00	0,00	1.050.935,11	2.227.172,65	-1.176.237,54	-52,81	35,48
	Saldo de capital	0,00	0,00	0,00	0,00	0,00	0,00	0,00	0,00	0,00	0,00
	Saldo primário	393.687,18	706.142,91	-48.227,76	0,00	0,00	1.051.602,33	2.242.439,17	-1.190.836,84	-53,10	35,50
	Receta Total [1]+[2]+[3]	4.316.661,00	6.827.279,68	1.680.682,21	0,00	0,00	12.824.622,89	12.307.927,41	516.695,48	4,20	432,96
	Despesa Total [5]+[6]	565.448,36	2.348.381,56	48.227,76	0,00	0,00	2.962.057,68	2.953.649,88	8.407,80	0,28	100,00

A Demonstração de Desempenho Orçamental da Despesa, referente ao ano de 2020, apresenta um total de despesa paga de 2.962.057,68 euros, quando no período homólogo anterior a despesa paga foi de 2.953.649,88 euros.

As despesas com o pessoal, no total de 1.619.726,85 euros, representam 55% do total das despesas pagas, seguindo-se as despesas com a aquisição de bens e serviços, que ascenderam a 732.185,30 euros, e que representa 25% do mesmo total.

As transferências correntes, as outras despesas correntes e os juros, ascendem a 494.543 euros, representando 17% em relação ao total da despesa paga.

As despesas de investimento, no valor de 97.013,59 euros, representam cerca de 3% do total pago. Como se pode verificar pelo mapa anteriormente apresentado, as despesas pagas através das receitas de impostos, apresenta um total de 2.348.381,56 euros, correspondendo à execução com maior expressão de cerca de 79%.



De seguida as despesas pagas através de receitas próprias no montante de 565.448,36 euros, sendo a execução de 19%.

As despesas pagas através do saldo de gerência de fundos europeus, no valor de 48.277,76 euros, é a rubrica com menor impacto, com apenas cerca de 2%.

### Demonstração da execução orçamental da despesa por rubricas

Rubrica	Descrição	Por pagar per. ant.	Dotações Corrigidas	Cativos/ Descativos	Compromissos	Obrigações	Despesas pagas líquidas de reposições			Compromissos assumidos para períodos futuros	Obrigações para períodos futuros	Grau exec. Orç.		
							Períodos anteriores	Período corrente	Total			Períodos anteriores	Período corrente	
<b>CORRENTE</b>														
D1	Despesas com o pessoal	49.482,61	1.965.173,00	0,00	1.663.354,27	1.663.354,21	0,00	1.619.726,85	1.619.726,85	0,06	43.627,36	0,00	82,42	
D1.1	Remunerações certas e permanentes	28.062,74	1.539.520,00	0,00	1.316.781,05	1.316.780,99	0,00	1.292.727,39	1.292.727,39	0,06	24.053,60	0,00	83,96	
D1.2	Abonos variáveis ou eventuais	13,86	56.790,00	0,00	13.041,39	13.041,39	0,00	13.035,40	13.035,40	0,00	5,99	0,00	22,95	
D1.3	Segurança social	21.406,01	368.863,00	0,00	333.531,84	333.531,84	0,00	313.964,07	313.964,07	0,00	19.567,77	0,00	85,12	
D2	Aquisição de bens e serviços	14.163,74	4.104.644,00	816.903,00	941.599,14	738.603,73	12.457,34	719.727,96	732.185,30	202.995,41	6.418,43	0,30	17,53	
D3	Juros e outros encargos	0,00	708,00	0,00	667,22	667,22	0,00	667,22	667,22	0,00	0,00	0,00	94,24	
D4	Transferências e subsídios correntes	0,00	747.100,00	0,00	494.543,00	494.543,00	0,00	494.543,00	494.543,00	0,00	0,00	0,00	66,20	
D4.1	Transferências correntes	0,00	747.100,00	0,00	494.543,00	494.543,00	0,00	494.543,00	494.543,00	0,00	0,00	0,00	66,20	
D4.1.1	Administrações Públicas	0,00	324.960,00	0,00	90.100,00	90.100,00	0,00	90.100,00	90.100,00	0,00	0,00	0,00	27,73	
D4.1.1.1	Administração Central - Estado Portug	0,00	0,00	0,00	0,00	0,00	0,00	0,00	0,00	0,00	0,00	0,00	0,00	
D4.1.1.2	Administração Central - Outras entidac	0,00	17.500,00	0,00	17.500,00	17.500,00	0,00	17.500,00	17.500,00	0,00	0,00	0,00	100,00	
D4.1.1.3	Segurança social	0,00	0,00	0,00	0,00	0,00	0,00	0,00	0,00	0,00	0,00	0,00	0,00	
D4.1.1.4	Administração regional	0,00	0,00	0,00	0,00	0,00	0,00	0,00	0,00	0,00	0,00	0,00	0,00	
D4.1.1.5	Administração local	0,00	307.460,00	0,00	72.600,00	72.600,00	0,00	72.600,00	72.600,00	0,00	0,00	0,00	23,61	
D4.1.2	Entidades do setor não lucrativo	0,00	0,00	0,00	0,00	0,00	0,00	0,00	0,00	0,00	0,00	0,00	0,00	
D4.1.3	Famílias	0,00	0,00	0,00	0,00	0,00	0,00	0,00	0,00	0,00	0,00	0,00	0,00	
D4.1.4	Outras	0,00	422.140,00	0,00	404.443,00	404.443,00	0,00	404.443,00	404.443,00	0,00	0,00	0,00	95,81	
D4.2	Subsídios correntes	0,00	0,00	0,00	0,00	0,00	0,00	0,00	0,00	0,00	0,00	0,00	0,00	
D5	Outras Despesas Correntes	389,00	77.125,00	30.076,00	17.921,72	17.921,72	389,00	17.532,72	17.921,72	0,00	0,00	0,50	22,73	
D6	Aquisição de bens de capital	1.132,26	230.000,00	0,00	104.509,58	97.013,59	1.132,26	95.881,33	97.013,59	7.495,99	0,00	0,49	41,69	
	<b>Total Corrente</b>	<b>65.167,61</b>	<b>7.124.750,00</b>	<b>846.979,00</b>	<b>3.222.594,93</b>	<b>3.012.103,47</b>	<b>13.978,60</b>	<b>2.948.079,08</b>	<b>2.962.057,68</b>	<b>210.491,46</b>	<b>50.045,79</b>	<b>0,20</b>	<b>41,38</b>	
<b>CAPITAL</b>														
D7	Transferência e subsídios de capital	0,00	0,00	0,00	0,00	0,00	0,00	0,00	0,00	0,00	0,00	0,00	0,00	
D7.1	Transferências de capital	0,00	0,00	0,00	0,00	0,00	0,00	0,00	0,00	0,00	0,00	0,00	0,00	
D7.1.1	Administrações Públicas	0,00	0,00	0,00	0,00	0,00	0,00	0,00	0,00	0,00	0,00	0,00	0,00	
D7.1.1.1	Administração Central - Estado Portug	0,00	0,00	0,00	0,00	0,00	0,00	0,00	0,00	0,00	0,00	0,00	0,00	
D7.1.1.2	Administração Central - Outras entidac	0,00	0,00	0,00	0,00	0,00	0,00	0,00	0,00	0,00	0,00	0,00	0,00	
D7.1.1.3	Segurança social	0,00	0,00	0,00	0,00	0,00	0,00	0,00	0,00	0,00	0,00	0,00	0,00	
D7.1.1.4	Administração regional	0,00	0,00	0,00	0,00	0,00	0,00	0,00	0,00	0,00	0,00	0,00	0,00	
D7.1.1.5	Administração local	0,00	0,00	0,00	0,00	0,00	0,00	0,00	0,00	0,00	0,00	0,00	0,00	
D7.1.2	Entidades do setor não lucrativo	0,00	0,00	0,00	0,00	0,00	0,00	0,00	0,00	0,00	0,00	0,00	0,00	
D7.1.3	Famílias	0,00	0,00	0,00	0,00	0,00	0,00	0,00	0,00	0,00	0,00	0,00	0,00	
D7.1.4	Outras	0,00	0,00	0,00	0,00	0,00	0,00	0,00	0,00	0,00	0,00	0,00	0,00	
D7.2	Subsídios de capital	0,00	0,00	0,00	0,00	0,00	0,00	0,00	0,00	0,00	0,00	0,00	0,00	
D8	Outras despesas de capital	0,00	0,00	0,00	0,00	0,00	0,00	0,00	0,00	0,00	0,00	0,00	0,00	
	<b>Total Capital</b>	<b>0,00</b>	<b>0,00</b>	<b>0,00</b>	<b>0,00</b>	<b>0,00</b>	<b>0,00</b>	<b>0,00</b>	<b>0,00</b>	<b>0,00</b>	<b>0,00</b>	<b>0,00</b>	<b>0,00</b>	
<b>NÃO EFETIVA</b>														
D9	Despesa com ativos financeiros	0,00	0,00	0,00	0,00	0,00	0,00	0,00	0,00	0,00	0,00	0,00	0,00	
D10	Despesa com passivos financeiros	0,00	0,00	0,00	0,00	0,00	0,00	0,00	0,00	0,00	0,00	0,00	0,00	
	<b>Total Não efetiva</b>	<b>0,00</b>	<b>0,00</b>	<b>0,00</b>	<b>0,00</b>	<b>0,00</b>	<b>0,00</b>	<b>0,00</b>	<b>0,00</b>	<b>0,00</b>	<b>0,00</b>	<b>0,00</b>	<b>0,00</b>	
	<b>Total Geral</b>	<b>65.167,61</b>	<b>7.124.750,00</b>	<b>846.979,00</b>	<b>3.222.594,93</b>	<b>3.012.103,47</b>	<b>13.978,60</b>	<b>2.948.079,08</b>	<b>2.962.057,68</b>	<b>210.491,46</b>	<b>50.045,79</b>	<b>0,20</b>	<b>41,38</b>	

Analisando as rubricas de despesa do mapa do controlo orçamental da despesa, no ano de 2020 os compromissos ascendem a 3.222.594,93 euros, pelo que se encontra por pagar 260.537,25 euros, dos quais 50.045,79 euros se referem a obrigações a pagar com despesas com o pessoal.

Comparando com o período homólogo de 2019, verifica-se que, no cômputo global, a despesa executada está praticamente equivalente, apresentando um desvio positivo de apenas 8.407,80 euros no ano de 2020.



o DEMONSTRAÇÃO DA EXECUÇÃO DO PLANO PLURIANUAL DE INVESTIMENTOS

A demonstração do Plano Plurianual de Investimento, apresenta investimento no valor total de 97.013,59 euros, dos quais 3.419,35 euros se referem a despesas efetuadas no âmbito do programa medida Contingência COVID 2019-Prevenção, contenção, mitigação e 59.962,50 euros dizem respeito a investimento no âmbito do REGIN.

Demonstração da execução do Plano Plurianual de Investimento

Exercício: 2020

Lançamento: <TODOS>

Fase Execução:

(Valores em EUR)

Objetivo	Número do Projeto	Rubrica Orçamental	Designação	Forma de Realização	Fontes de Financiamento					Datas		Montante Previsto			Montante Executado		Nível de Execução Financeira Anual (%)	Nível de Execução Financeira Global (%)			
					RG	RP	UE	EMPR	NO	Início	Fim	Ano t	Anos Seguintes	Total	Anos Anteriores	Ano t			Total		
			GOP									230.000,00	109.847,00	339.847,00	0,00	97.013,59	97.013,59				
	2020.01.07.10.003	06	PP1 - INVESTIMENTO - OO	A		100,00					01/01/2020	31/12/2024	5.500,00	0,00	5.500,00	0,00	4.551,61	4.551,61	82,76%	82,76%	
		06	Aquisição de bens de capital										5.500,00	0,00	5.500,00	0,00	4.551,61	4.551,61	82,76%	82,76%	
	2020.07.30.001	06	PP1 - COOPERAÇÃO TERRITORIAL INTERSETORIAL	A		16,62	83,38				01/01/2020	31/12/2024	16.000,00	13.847,00	29.847,00	0,00	0,00	0,00	0,00%	0,00%	
		06	Aquisição de bens de capital										16.000,00	13.847,00	29.847,00	0,00	0,00	0,00	0,00%	0,00%	
	2020.07.30.003	06	PP1 - MARKETING E COMUNICAÇÃO DO DESTINO	A		100,00					01/01/2020	31/12/2024	70.000,00	0,00	70.000,00	0,00	39.962,50	39.962,50	57,09%	57,09%	
		06	Aquisição de bens de capital										70.000,00	0,00	70.000,00	0,00	39.962,50	39.962,50	57,09%	57,09%	
	2020.01.07.10.002	06	PP1 - INVESTIMENTO - OAG	A		27,57	95,61	32,81				01/01/2020	31/12/2024	136.500,00	90.000,00	226.500,00	0,00	32.495,48	32.495,48	23,67%	14,22%
		06	Aquisição de bens de capital										136.500,00	90.000,00	226.500,00	0,00	32.495,48	32.495,48	23,67%	14,22%	
<b>Total</b>												<b>230.000,00</b>	<b>109.847,00</b>	<b>339.847,00</b>	<b>0,00</b>	<b>97.013,59</b>	<b>97.013,59</b>				

O Contabilista Público

O Órgão de Gestão

*Vânia Bernardi*

*Handwritten signatures and notes in blue ink, including a large signature and the text 'ANEXO 128'.*



o DEMONSTRAÇÃO DA EXECUÇÃO DO PLANO DE ATIVIDADES

Número do Projeto	Rubrica Orçamental	Designação	Datas		Dotação Inicial	Alterações	Dotação Corrigida	Montante Previsto		MONTANTE EXECUTADO			Realizado	Saldo Disponível	Exec. Financeira Anual %	Exec. Financeira Global %
			Início	Fim				Anos Seguintes	Total	Anos anteriores	Ano t	Total				
2019.02.30.020	D2	PROMOÇÃO TURÍSTICA DA REGIÃO	01/01/2019	31/12/2020	4.308.478,00	-651.979,00	3.656.499,00	0,00	3.656.499,00	112,00	838.043,13	838.155,13	838.043,13	2.818.455,97	0	0,21
		PA-POCTEP-Fazendo o Caminho			52.486,00	0,00	52.486,00	0,00	52.486,00	112,00	0,00	112,00	0,00	52.486,00	0%	21%
		Aquisição de bens e serviços			52.486,00	0,00	52.486,00	0,00	52.486,00	112,00	0,00	112,00	0,00	52.486,00	0%	21%
2020.02.30.001	D2	PA - ESTRATÉGIA DE TURISMO PARA O DESTINO	01/01/2020	31/12/2024	556.500,00	0,00	556.500,00	0,00	556.500,00	0,00	0,00	0,00	0,00	556.500,00	0%	0%
	D4.1.4	Aquisição de bens e serviços			56.000,00	0,00	56.000,00	0,00	56.000,00	0,00	0,00	0,00	0,00	56.000,00	0%	0%
		Outras			500.500,00	0,00	500.500,00	0,00	500.500,00	0,00	0,00	0,00	0,00	500.500,00	9953%	9953%
2020.DC.01.03	D2	DC - OUTRAS DESPESAS CORRENTES - DO	01/01/2020	31/12/2024	855.362,00	-269.756,00	585.606,00	0,00	585.606,00	0,00	582.836,23	582.836,23	582.836,23	2.769,77	3741%	3741%
	D4.1.1.2	Aquisição de bens e serviços			558.666,00	-119.199,00	439.467,00	0,00	439.467,00	0,00	164.393,23	164.393,23	164.393,23	275.073,77	10000%	10000%
	D4.1.1.5	Administração Central - Outras entidades			0,00	17.500,00	17.500,00	0,00	17.500,00	0,00	17.500,00	17.500,00	17.500,00	0,00	865%	865%
	D4.1.4	Administração local			144.386,00	144.860,00	289.146,00	0,00	289.146,00	0,00	25.000,00	25.000,00	25.000,00	264.146,00	-19580%	-19580%
	D5	Outras			120.910,00	-312.917,00	-192.007,00	0,00	-192.007,00	0,00	375.943,00	375.943,00	375.943,00	-567.950,00	0%	0%
	D6	Outras Despesas Correntes			0,00	0,00	0,00	0,00	0,00	0,00	0,00	0,00	0,00	0,00	0%	0%
		Aquisição de bens de capital			31.500,00	0,00	31.500,00	0,00	31.500,00	0,00	0,00	0,00	0,00	31.500,00	8803%	8803%
2020.DC.01.02	D2	DC - OUTRAS DESPESAS CORRENTES - DAG	01/01/2020	31/12/2024	672.130,00	-382.223,00	289.907,00	0,00	289.907,00	0,00	255.206,90	255.206,90	255.206,90	34.700,10	8085%	8085%
	D3	Aquisição de bens e serviços			592.698,00	-303.248,00	289.450,00	0,00	289.450,00	0,00	234.017,96	234.017,96	234.017,96	55.432,04	9424%	9424%
	D4.1.1.5	Juros e outros encargos			260,00	448,00	708,00	0,00	708,00	0,00	667,22	667,22	667,22	40,78	-5,50	-5,50
	D4.1.3	Administração local			1.600,00	-48.900,00	-47.300,00	0,00	-47.300,00	0,00	2.600,00	2.600,00	2.600,00	-49.900,00	0,00	0,00
	D4.1.4	Famílias			0,00	0,00	0,00	0,00	0,00	0,00	0,00	0,00	0,00	0,00	0,00	0,00
	D5	Outras			0,00	0,00	0,00	0,00	0,00	0,00	0,00	0,00	0,00	38,09	38,09	38,09
	D6	Outras Despesas Correntes			77.572,00	-30.523,00	47.049,00	0,00	47.049,00	0,00	17.921,72	17.921,72	17.921,72	29.127,28	0,00	0,00
		Aquisição de bens de capital			0,00	0,00	0,00	0,00	0,00	0,00	0,00	0,00	0,00	0,00	0,00	0,00
2020.02.30.004	D2	PA - ACOULHIMENTO TURÍSTICO NO DESTINO	01/01/2020	31/12/2024	92.000,00	0,00	92.000,00	0,00	92.000,00	0,00	0,00	0,00	0,00	92.000,00	0,00	0,00
		Aquisição de bens e serviços			92.000,00	0,00	92.000,00	0,00	92.000,00	0,00	0,00	0,00	0,00	92.000,00	0,00	0,00
2020.02.30.005	D2	PA - MARKETING E COMUNICAÇÃO DO DESTINO	01/01/2020	31/12/2020	2.080.000,00	0,00	2.080.000,00	0,00	2.080.000,00	0,00	0,00	0,00	0,00	2.080.000,00	0,00	0,00
		Aquisição de bens e serviços			2.080.000,00	0,00	2.080.000,00	0,00	2.080.000,00	0,00	0,00	0,00	0,00	2.080.000,00	0,00	0,00
2020.02.30.003	D2	REDUÇÃO DA DESPESA	01/01/2020	31/01/2024	725.835,00	-205.000,00	520.835,00	164.355,00	685.190,00	0,00	407.274,11	407.274,11	407.274,11	113.560,89	143,28	143,28
	D4.1.1.5	PA - ESTRUTURAÇÃO DE PRODUTO E EXPERIÊNCIAS TU			138.850,00	29.547,00	168.397,00	0,00	168.397,00	0,00	241.273,76	241.273,76	241.273,76	-72.876,76	224,33	224,33
	D4.1.4	Aquisição de bens e serviços			88.850,00	6.000,00	94.850,00	0,00	94.850,00	0,00	212.773,76	212.773,76	212.773,76	-117.923,76	0,00	0,00
		Administração local			0,00	0,00	0,00	0,00	0,00	0,00	0,00	0,00	0,00	0,00	38,75	38,75
		Outras			50.000,00	23.547,00	73.547,00	0,00	73.547,00	0,00	28.500,00	28.500,00	28.500,00	45.047,00	47,10	32,12
2020.02.30.002	D2	PA - COOPERAÇÃO TERRITORIAL E INTERSETORIAL	01/01/2020	31/12/2024	586.985,00	-234.547,00	352.438,00	164.355,00	516.793,00	0,00	166.000,35	166.000,35	166.000,35	186.437,65	49,04	29,43
	D4.1.1.5	Aquisição de bens e serviços			481.271,00	-234.547,00	246.724,00	164.355,00	411.079,00	0,00	121.000,35	121.000,35	121.000,35	125.723,65	52,50	52,50
	D4.1.4	Administração local			85.714,00	0,00	85.714,00	0,00	85.714,00	0,00	45.000,00	45.000,00	45.000,00	40.714,00	0,00	0,00
		Outras			20.000,00	0,00	20.000,00	0,00	20.000,00	0,00	0,00	0,00	0,00	20.000,00	0,00	0,00
2020.DC.01.01	D1.1	DESPESAS COM PESSOAL	01/01/2020	31/12/2021	1.965.173,00	0,00	1.965.173,00	0,00	1.965.173,00	0,00	67.577,57	67.577,57	67.577,57	1.897.595,43	3,44	3,44
	D1.2	DC - RH - 2020			1.965.173,00	0,00	1.965.173,00	0,00	1.965.173,00	0,00	67.577,57	67.577,57	67.577,57	1.897.595,43	2,32	2,32
	D1.3	Remunerações certas e permanentes			1.539.713,00	-193,00	1.539.520,00	0,00	1.539.520,00	0,00	35.787,06	35.787,06	35.787,06	1.503.732,94	0,02	0,02
		Abonos variáveis ou eventuais			56.790,00	0,00	56.790,00	0,00	56.790,00	0,00	9,14	9,14	9,14	56.780,86	8,62	8,62
		Segurança social			368.670,00	193,00	368.863,00	0,00	368.863,00	0,00	31.781,37	31.781,37	31.781,37	337.081,63	0,00	0,00
					6.999.486,00	-856.979,00	6.142.507,00	164.355,00	6.306.862,00	112,00	1.312.894,81	1.313.006,81	1.312.894,81	4.829.612,19		

# ALTERAÇÕES ORÇAMENTAIS DA RECEITA


Rubrica	Descrição	Dotações Iniciais	Inscrições/Reforços	Diminuições/Anulações	Créditos Especiais	Dotações Corrigidas
<b>RECEITA CORRENTE</b>						
R1	Receita Fiscal	440.290,00	205.528,00	205.528,00	0,00	440.290,00
R1.1	Impostos Diretos	0,00	0,00	0,00	0,00	0,00
R1.2	Impostos Indiretos	440.290,00	205.528,00	205.528,00	0,00	440.290,00
R2	Contribuições para sistemas de proteção social e	0,00	0,00	0,00	0,00	0,00
R3	Taxas, multas e outras penalidades	0,00	0,00	0,00	0,00	0,00
R4	Rendimentos de propriedade	0,00	0,00	0,00	0,00	0,00
R5	Transferências e subsídios correntes	6.230.923,00	10.590.134,00	10.552.134,00	0,00	6.268.923,00
R5.1	Transferências correntes	6.230.923,00	10.590.134,00	10.552.134,00	0,00	6.268.923,00
R5.1.1	Administrações Públicas	4.790.704,00	2.231.657,00	2.232.657,00	0,00	4.789.704,00
R5.1.1.1	Administração Central - Estado Português	0,00	0,00	0,00	0,00	0,00
R5.1.1.2	Administração Central - Outras entidades	4.451.580,00	1.260.023,00	1.260.023,00	0,00	4.451.580,00
R5.1.1.3	Segurança Social	0,00	0,00	0,00	0,00	0,00
R5.1.1.4	Administração Regional	0,00	0,00	0,00	0,00	0,00
R5.1.1.5	Administração Local	339.124,00	971.634,00	972.634,00	0,00	338.124,00
R5.1.2	Exterior - U E	1.440.125,00	8.306.371,00	8.306.371,00	0,00	1.440.125,00
R5.1.3	Outras	94,00	52.106,00	13.106,00	0,00	39.094,00
R5.2	Subsídios correntes	0,00	0,00	0,00	0,00	0,00
R6	Venda de bens e serviços	250.295,00	85.865,00	123.865,00	0,00	212.295,00
R7	Outras Receitas Correntes	173.242,00	78.472,00	78.472,00	0,00	173.242,00
<b>Total Corrente</b>		<b>7.098.750,00</b>	<b>10.959.999,00</b>	<b>10.959.999,00</b>	<b>0,00</b>	<b>7.098.750,00</b>
<b>RECEITA CAPITAL</b>						
R8	Venda de bens de investimento	0,00	0,00	0,00	0,00	0,00
R9	Transferências e subsídios de capital	30.000,00	80.500,00	80.500,00	0,00	30.000,00
R9.1	Transferências de capital	30.000,00	80.500,00	80.500,00	0,00	30.000,00
R9.1.1	Administrações Públicas	0,00	0,00	0,00	0,00	0,00
R9.1.1.1	Administração Central - Estado Português	0,00	0,00	0,00	0,00	0,00
R9.1.1.2	Administração Central - outras entidades	0,00	0,00	0,00	0,00	0,00
R9.1.1.3	Segurança social	0,00	0,00	0,00	0,00	0,00
R9.1.1.4	Administração Regional	0,00	0,00	0,00	0,00	0,00
R9.1.1.5	Administração Local	0,00	0,00	0,00	0,00	0,00
R9.1.2	Exterior - U E	30.000,00	80.500,00	80.500,00	0,00	30.000,00
R9.1.3	Outras	0,00	0,00	0,00	0,00	0,00
R9.2	Subsídios de capital	0,00	0,00	0,00	0,00	0,00
R10	Outras receitas de capital	0,00	0,00	0,00	0,00	0,00
<b>Total Capital</b>		<b>30.000,00</b>	<b>80.500,00</b>	<b>80.500,00</b>	<b>0,00</b>	<b>30.000,00</b>
<b>NÃO EFETIVA</b>						
R14	Saldo da gerência anterior - operações orçamentais	0,00	9.354.279,00	0,00	0,00	9.354.279,00
<b>Total Geral</b>		<b>7.124.750,00</b>	<b>20.394.778,00</b>	<b>11.040.499,00</b>	<b>0,00</b>	<b>16.479.029,00</b>

As alterações orçamentais no orçamento da receita foram efetuadas no âmbito de alterações modificativas, devido ao aumento do montante global da receita em 9.354.279 euros no período em análise, ao abrigo da gestão flexível, respeitantes à inscrição do saldo da gerência anterior.

As demais alterações orçamentais verificadas, no valor de 11.040.499 euros, dizem respeito à modificação do orçamento transitório no orçamento da TPNP, aprovado para o presente exercício.



# ALTERAÇÕES ORÇAMENTAIS DA DESPESA



Rubrica	Descrição	Previsões Iniciais	Inscrições/Reforços	Diminuições/Anulações	Créditos Especiais	Previsões Corrigidas
<b>DESPESA CORRENTE</b>						
D1	Despesas com o pessoal	1.965.173,00	520.772,00	520.772,00	0,00	1.965.173,00
D1.1	Remunerações certas e permanentes	1.539.713,00	496.052,00	496.245,00	0,00	1.539.520,00
D1.2	Abonos variáveis ou eventuais	56.790,00	3.484,00	3.484,00	0,00	56.790,00
D1.3	Segurança social	368.670,00	21.236,00	21.043,00	0,00	368.863,00
D2	Aquisição de bens e serviços	3.938.735,00	10.704.079,00	10.623.670,00	85.500,00	4.104.644,00
D3	Juros e outros encargos	260,00	3.688,00	3.240,00	0,00	708,00
D4	Transferências e subsídios correntes	923.010,00	1.157.257,00	1.333.167,00	0,00	747.100,00
D4.1	Transferências correntes	923.010,00	1.157.257,00	1.333.167,00	0,00	747.100,00
D4.1.1	Administrações Públicas	211.500,00	463.610,00	350.150,00	0,00	324.960,00
D4.1.1.1	Administração Central - Estado Português	0,00	0,00	0,00	0,00	0,00
D4.1.1.2	Administração Central - Outras entidades	0,00	17.500,00	0,00	0,00	17.500,00
D4.1.1.3	Segurança social	0,00	0,00	0,00	0,00	0,00
D4.1.1.4	Administração regional	0,00	0,00	0,00	0,00	0,00
D4.1.1.5	Administração local	211.500,00	446.110,00	350.150,00	0,00	307.460,00
D4.1.2	Entidades do setor não lucrativo	0,00	0,00	0,00	0,00	0,00
D4.1.3	Famílias	0,00	500,00	500,00	0,00	0,00
D4.1.4	Outras	711.510,00	693.147,00	982.517,00	0,00	422.140,00
D4.2	Subsídios correntes	0,00	0,00	0,00	0,00	0,00
D5	Outras Despesas Correntes	77.572,00	134.570,00	135.017,00	0,00	77.125,00
D6	Aquisição de bens de capital	220.000,00	537.609,00	542.109,00	14.500,00	230.000,00
	<b>Total Corrente</b>	<b>7.124.750,00</b>	<b>13.057.975,00</b>	<b>13.157.975,00</b>	<b>100.000,00</b>	<b>7.124.750,00</b>
<b>DESPESA CAPITAL</b>						
D7	Transferência e subsídios de capital	0,00	0,00	0,00	0,00	0,00
D7.1	Transferências de capital	0,00	0,00	0,00	0,00	0,00
D7.1.1	Administrações Públicas	0,00	0,00	0,00	0,00	0,00
D7.1.1.1	Administração Central - Estado Português	0,00	0,00	0,00	0,00	0,00
D7.1.1.2	Administração Central - Outras entidades	0,00	0,00	0,00	0,00	0,00
D7.1.1.3	Segurança social	0,00	0,00	0,00	0,00	0,00
D7.1.1.4	Administração regional	0,00	0,00	0,00	0,00	0,00
	<b>Total Capital</b>	<b>0,00</b>	<b>0,00</b>	<b>0,00</b>	<b>0,00</b>	<b>0,00</b>
<b>NÃO EFETIVA</b>						
D9	Despesa com ativos financeiros	0,00	0,00	0,00	0,00	0,00
D10	Despesa com passivos financeiros	0,00	0,00	0,00	0,00	0,00
	<b>Total Não efetiva</b>	<b>0,00</b>	<b>0,00</b>	<b>0,00</b>	<b>0,00</b>	<b>0,00</b>
	<b>Total Geral</b>	<b>7.124.750,00</b>	<b>13.057.975,00</b>	<b>13.157.975,00</b>	<b>100.000,00</b>	<b>7.124.750,00</b>

As alterações orçamentais na despesa ascenderam a 13.047.975 euros na despesa, utilizando a gestão flexível para o efeito, e no âmbito de alterações modificativas, uma vez que como já atrás foi explicado, até ao mês de março, foi executado o orçamento transitório (2019), até aprovação do orçamento do Estado para 2020.

Ao valor acima, acresce o crédito especial de 100.000 euros.

# OPERAÇÕES DE TESOURARIA

Operações de Tesouraria

em 13 de 2020

Recebimentos	Pagamentos	Designação	Saldo Inicial	Recebimentos	Pagamentos	Saldo Final
07		Operações de Tesouraria				
071	072	Recebimentos/pagamentos por operações de tesouraria				
0711	0721	Intermediação de fundos	0,00	0,00	0,00	0,00
0712	0722	Receita por conta de outrem				
07121	07221	Receita fiscal				
071211	072211	Região Autónoma dos Açores	0,00	0,00	0,00	0,00
071212	072212	Região Autónoma da Madeira	0,00	0,00	0,00	0,00
071213	072213	Autarquias locais	0,00	0,00	0,00	0,00
07122	07222	Receita não Fiscal	0,00	0,00	0,00	0,00
0713	0723	Cauções e garantias	0,00	0,00	0,00	0,00
0714	0724	Recursos próprios comunitários	0,00	0,00	0,00	0,00
0715	0725	Receitas próprias - duplo cabimento	0,00	0,00	0,00	0,00
0716	0726	Retenções - Transição para o SNC-AP	0,00	0,00	0,00	0,00
0719	0729	Outras operações tesouraria	0,00	98.534,48	98.406,99	127,49
		<b>Total.....</b>	<b>0,00</b>	<b>98.534,48</b>	<b>98.406,99</b>	<b>127,49</b>

O Contabilista Público

*Vânia Bernardi*

O Órgão de Gestão

*Paulo João Santos Ribeiro*

*[Handwritten signature]*

*[Handwritten signature]*



# CONTRATAÇÃO ADMINISTRATIVA - SITUAÇÃO DOS CONTRATOS

O mapa com a informação adicional à orçamental sobre todos os contratos celebrados no exercício ou em exercícios anteriores e que foram objeto de execução financeira no exercício de 2020, encontra-se no Anexo II do presente relatório, dada a extensão do mesmo.

Entidade		Contrato						Pagamentos do ano 2020		Pagamentos Acumulados 2020	
Denominação	NIF Fornecedor	Objecto	Data da celebração	Valor Contratual	Preço contratual	Modalidade de adjudicação	Data do primeiro pagamento	Trabalhos Normais	Totais	Trabalhos Normais	Totais
Nos sistemas, SA	506518108	Aquisição de serviços de alojamento de data center, por um período de 24 meses.	30/09/2018	16 080,00	16 080,00 €	Ajuste Direto	20/05/2019	6 592,80	6 592,80	19 778,40	19 778,40
Vitor Almeida & Associados, SROC, LDA.	507047249	Prestação de serviços de revisão legal das contas	01/01/2019	37 639,20	37 639,20 €	Excluído no âmbito da aplicação	22/08/2019	11 574,00	11 574,00	23 148,04	23 148,04
Cision Portugal - Distribuição Informação Geral, Sa - Portugal	501355383	Serviços de monitorização em imprensa, rádio, televisão e informação on-line com disponibilização dos ficheiros de rádio e televisão (fónimos).	11/03/2019	7 356,00	7 356,00 €	Ajuste Direto	18/06/2019	1 507,98	1 507,98	6 785,91	6 785,91
Strong Charon Soluções de Segurança	503257567	Aquisição de serviços de segurança e vigilância humana na Loja Interativa de Turismo do Porto Welcome Center	17/07/2019	23 463,72	23 463,72 €	Consulta Prévia	24/09/2019	13 247,38	13 247,38	22 653,83	22 653,83
Ricoh Portugal, Unipessoal, Lda.	508080975	Serviços de impressão, em regime de aluguer, e de assistência técnica para a TPNP, E.R.	22/08/2019	10 353,36	10 353,36 €	Consulta Prévia	16/04/2020	8 538,19	8 538,19	8 538,19	8 538,19
Astrolimpa - Sociedade de Limpezas Industriais, S.A.	502642789	Aquisição de serviços de limpeza para a loja interativa de Turismo do Porto Welcome Center	20/09/2019	3 468,31	2 819,76 €	Consulta Prévia	25/12/2019	2 081,07	2 081,07	2 370,10	2 370,10
NOS Comunicações, S.A.	502604751	Serviços de Comunicações fixas, móveis, de internet móvel e de televisão	09/10/2019	16 000,00	7 931,20 €	Concurso Publico	24/02/2020	16 204,02	16 204,02	16 204,02	16 204,02
Primavera Business Software Solutions, S.A.	503140600	Aquisição de serviços de Assistência Técnica (service Desk e Bolsa de Dias) da entidade Primavera para a TPNP, E.R.	09/10/2019	4 148,00	4 148,00 €	Ajuste Direto	16/04/2020	5 102,04	5 102,04	5 102,04	5 102,04
PJMCONTA-Contabilidade e Informática, Lda.	505785080	Serviços de assessoria na área da contabilidade e na área financeira para a TPNP, E.R.	08/10/2019	2 716,00	2 716,00 €	Ajuste Direto	12/12/2019	371,19	371,19	3 340,71	3 340,71
FIL - "DESIGN" - Inovação, Serviços Técnicos e decoração, S.A.	508970220	Aquisição de Serviços de concepção, produção, transporte, montagem, desmontagem e acompanhamento técnico de stand promocional, em regime de aluguer	20/02/2020	73 863,89	73 863,89 €	Consulta Prévia	-	0,00 €	0,00 €	0,00 €	0,00 €
Vitor Almeida & Associados, SROC, LDA.	507047249	Aquisição de Serviços de parecer de ROC, Projeto "Eventos do Porto e Norte 2019"	10/02/2020	980,00	980,00 €	Ajuste Direto	08/03/2020	1 205,40 €	1 205,40 €	1 205,40 €	1 205,40 €
Município de Macedo De Cavaleiros	506697339	Protocolo no âmbito do evento "Entrudo Chocalheiro - Carnaval de Podence" entre 22 e 25 Fevereiro de 2020	20/02/2020	25 000,00	25 000,00 €	Excluído no âmbito da aplicação	23/12/2020	25 000,00 €	25 000,00 €	25 000,00 €	25 000,00 €
Primavera Business Software Solutions, S.A.	503140600	Aquisição de serviços de suporte do sistema de ERP Primavera, do service desk e bolsa de dias	05/03/2020	16 118,00	16 118,00 €	Ajuste Direto	29/05/2020	19 825,14 €	19 825,14 €	19 825,14 €	19 825,14 €
Ricardo Beixa & Associados, Sociedade de Adv., R.L.,	508933400	Aquisição de serviços de assessoria jurídica especializada	16/03/2020	18 400,00	18 400,00 €	Ajuste Direto	09/06/2020	17 023,20 €	17 023,20 €	17 023,20 €	17 023,20 €
JPAB - José Pedro Aguiar-Branco & Associados, Sociedade de Advogados, SPRL	506584020	Serviços de patrocínio judiciário	16/03/2020	9 540,00	9 540,00 €	Ajuste Direto	13/05/2020	5 335,36 €	5 335,36 €	5 335,36 €	5 335,36 €
MEO - Serviço de Comunicações e Multimédia, S.A.	504615947	Aquisição de serviços de comunicações de dados VPN	28/03/2020	9 600,00	7 073,00 €	Concurso Publico	-	0,00 €	0,00 €	0,00 €	0,00 €
Nuno Lavrador unipessoal, Lda.	514320451	Serviços de elaboração de conteúdos informativos e promocionais da Reserva da Biosfera Gerês/Xurès e de concepção do produto turístico "Caminhos de Santiago"	26/03/2020	23 500,00	23 500,00 €	Consulta Prévia	31/12/2020	28 905,00 €	28 905,00 €	28 905,00 €	28 905,00 €
Cabido da Sê de Braga	501226575	Protocolo no âmbito da Promoção e Divulgação Semana Santa de Braga 2020	06/04/2020	25 000,00 €	25 000,00 €	Excluído no âmbito da aplicação	28/09/2020	25 000,00 €	25 000,00 €	25 000,00 €	25 000,00 €
Carla Mendonça - Comunicações e Ass. De Imprensa, Unip.	506808469	Assessoria de Imprensa para Gestão de Crise do Covid -19	07/04/2020	7 000,00	7 000,00 €	Ajuste Direto	09/03/2020	8 610,00 €	8 610,00 €	8 610,00 €	8 610,00 €
Legendary Motive, Lda	513007067	Aquisição de serviços de elaboração de microsite, respetiva implementação, campanha e inserção em meios digitais, no âmbito do apoio aos empresários, no domínio do Covid-19	07/04/2020	20 000,00	20 000,00 €	Ajuste Direto	18/05/2020	24 600,00 €	24 600,00 €	24 600,00 €	24 600,00 €
Lusitania - Grupo Montepio, Grupo de Seguros, S.A.	501689168	Aquisição de serviços de seguros, nas modalidades de acidentes de trabalho e de frota automóvel	29/04/2020	3 586,35	3 586,35 €	Ajuste Direto	07/05/2020	3 586,35 €	3 586,35 €	3 586,35 €	3 586,35 €
Connecting Projectos e Consultoria, LDA.	504084011	Aquisição de equipamento de segurança do perímetro de rede	20/05/2020	14 130,00	14 130,00 €	Ajuste Direto	18/05/2020	17 379,90 €	17 379,90 €	17 379,90 €	17 379,90 €
Nuno Lavrador unipessoal, Lda.	514320451	Aquisição serviços de concepção e de elaboração de layout do mapa promocional da Reserva da Biosfera do Gerês-Xurès	25/06/2020	6 097,00	6 097,00 €	Ajuste Direto	23/12/2020	7 499,31 €	7 499,31 €	7 499,31 €	7 499,31 €
Cision Portugal - Distribuição Informação Geral, Sa - Portugal	501355383	Serviços de monitorização em imprensa, rádio, televisão e informação online com disponibilização dos ficheiros de rádio e televisão (fónimos).	06/07/2020	7 536,00	7 356,00 €	Ajuste Direto	11/12/2020	4 523,94 €	4 523,94 €	4 523,94 €	4 523,94 €
Lusitania - Grupo Montepio, Grupo de Seguros, S.A.	501689168	Aquisição de serviços de seguros, nas modalidades de acidentes de trabalho e de frota automóvel.	13/07/2020	7 172,76	7 172,76 €	Ajuste Direto	17/07/2020	7 172,76 €	7 172,76 €	7 172,76 €	7 172,76 €



Entidade		Contrato					Pagamentos do ano 2020		Pagamentos Acumulados 2020		
Denominação	NIF Fornecedor	Objecto	Data da celebração	Valor Contratual	Preço contratual	Modalidade de adjudicação	Data do primeiro pagamento	Trabalhos Normais	Totais	Trabalhos Normais	Totais
Carla Mendonça - Comunicações e Ass. De Imprensa, Unip.	506806499	Aquisição de serviços de acessória mediática	20/07/2020	10 000,00	10 000,00 €	Ajuste Direto	09/09/2020	12 300,00 €	12 300,00 €	12 300,00 €	12 300,00 €
2645 - Empresa de Segurança, S.A.	502332905	Serviços de segurança e de vigilância humana na Loja Interativa de Turismo do Porto Welcome Center	28/07/2020	23 989,70	23 989,70 €	Consulta Prévia	23/12/2020	11 892,97 €	11 892,97 €	11 892,97 €	11 892,97 €
Município de Vila Nova de Cerveira	506896525	Protocolo de apoio ao Evento " Bienal Internacional de Arte de Cerveira - Comunicação , Divulgação e Promoção	19/08/2020	30 000,00	30 000,00 €	Excluído no âmbito da aplicação	11/12/2020	30 000,00 €	30 000,00 €	30 000,00 €	30 000,00 €
Município de Viana do Castelo	506037258	Protocolo de apoio ao evento " Romaria de Nossa Senhora D' Agonia 2020 , Comunicação, Divulgação e Promoção	19/08/2020	10 000,00 €	10 000,00 €	Excluído no âmbito da aplicação	16/12/2020	10 000,00 €	10 000,00 €	10 000,00 €	10 000,00 €
Divultec - Serviços de Informática, Lda	508453259	Aquisição de equipamentos informático	19/08/2020	5 351,56	5 351,56 €	Ajuste Direto	24/09/2020	6 582,42 €	6 582,42 €	6 582,42 €	6 582,42 €
Impresa Publishing, S.A.	501984046	Serviços de elaboração de campanhas publicitárias "Boa Cama, Boa Mesa"	28/08/2020	35 000,00	35 000,00 €	Ajuste Direto	30/12/2020	43 050,00 €	43 050,00 €	43 050,00 €	43 050,00 €
NOS Sistemas, S.A.	506518108	Serviços de Alojamento (Housing) em Data Center Externo	03/09/2020	16 080,00	16 080,00 €	Ajuste Direto	16/12/2020	3 296,40 €	3 296,40 €	3 296,40 €	3 296,40 €
Município de Lamego	506572218	Protocolo Apoio ao evento " WINE & MUSIC VALLEY"	16/09/2020	5 000,00 €	5 000,00 €	Excluído no âmbito da aplicação	16/12/2020	5 000,00 €	5 000,00 €	5 000,00 €	5 000,00 €
Assoc. Cultural e Desportiva Portugal Ativo	513565442	Protocolo Parceria SUP Douro RACE	25/09/2020	10 000,00 €	10 000,00 €	Excluído no âmbito da aplicação	11/12/2020	10 000,00 €	10 000,00 €	10 000,00 €	10 000,00 €
Pjmconta -Contabilidade e Informática, LDA.	505785080	Serviços de Assessoria na Área da Contabilidade e na Área Financeira	02/10/2020	3 400,00	2 764,23	Ajuste Direto	27/11/2020	3 400,00 €	3 400,00 €	3 400,00 €	3 400,00 €
Primavera Business Software Solutions, S.A.	503140600	Aquisição de Licenças Adicionais	08/10/2020	2 825,88	2 297,46 €	Ajuste Direto	27/11/2020	2 825,88 €	2 825,88 €	2 825,88 €	2 825,88 €
Associação das Termas de Portugal	503975281	Protocolo Parceria Estruturação do Produto turístico " Termas do Porto e Norte de Portugal"	12/11/2020	18 500,00 €	18 500,00 €	Excluído no âmbito da aplicação	29/12/2020	18 500,00 €	18 500,00 €	18 500,00 €	18 500,00 €
ATP - Associação do Turismo do Porto	503393517	Promoção e Comercialização Turística Externa	23/12/2020	349 443,00 €	349 443,00 €	Excluído no âmbito da aplicação	30/12/2020	349 443,00 €	349 443,00 €	349 443,00 €	349 443,00 €
Universidade De Trás-os-montes E Alto Douro	501345361	Protocolo Parceria Dinamização e valorização de " Caidas de Moledo"	18/11/2020	17 500,00 €	17 500,00 €	Excluído no âmbito da aplicação	30/12/2020	17 500,00 €	17 500,00 €	17 500,00 €	17 500,00 €
Geoatributo- Consultoria e Informação para o planeamento e Ordenamento do Território, Lda.	506526585	Serviços de concepção, elaboração e produção de conteúdos relativos aos "Caminhos Portugueses de Santiago"	30/11/2020	9 450,00	9 450,00 €	Consulta Prévia	23/12/2020	3 487,05 €	3 487,05 €	3 487,05 €	3 487,05 €
Primavera Business Software Solutions, S.A.	503140600	Serviços de contrato de continuidade de ERP Primavera	09/12/2020	5 322,00	5 322,00 €	Ajuste Direto	31/12/2020	6 546,06 €	6 546,06 €	6 546,06 €	6 546,06 €
EIPWJ, Lda.	508318939	Aquisição de serviços de elaboração de campanhas publicitárias "7 Maravilhas da Cultura Popular"	12/12/2020	81 300,00	81 300,00 €	Ajuste Direto	29/12/2020	100 000,00 €	100 000,00 €	100 000,00 €	100 000,00 €
Pavilhão 3 - Serviços de Organização de Eventos, Lda.	507020014	Serviços de concepção, construção e armazenamento de stand promocional	12/12/2020	48 750,00	48 750,00 €	Consulta Prévia	23/12/2020	59 962,50 €	59 962,50 €	59 962,50 €	59 962,50 €
Caetsu Publicidade, S.A.	504337467	Aquisição de serviços de elaboração de campanhas "Reenquero Turismo"	12/12/2020	56 910,00	55 000,00 €	Consulta Prévia	29/12/2020	67 650,00 €	67 650,00 €	67 650,00 €	67 650,00 €
GSP - Consultoria de Marketing, Lda.	506901920	Aquisição de serviços de consultoria para elaboração de um diagnóstico e do programa de capacitação e formação de Recursos Humanos da Rede de Lojas Interativas de Turismo e de Pontos de Informação Turística (Programa de	17/12/2020	25 000,00	21 600,00 €	Consulta Prévia	30/12/2020	26 568,00 €	26 568,00 €	26 568,00 €	26 568,00 €
T.W.O. Design e Artes Gráficas, Unipessoal, Lda.	503948222	Serviços de impressão dos guias/manuais de apoio ao empresário	21/12/2020	12 195,12	7 580,00 €	Consulta Prévia	30/12/2020	9 323,40 €	9 323,40 €	9 323,40 €	9 323,40 €
Gráfica Rapazes Viana, Unip., LDA	508938830	Serviços de concepção dos Conteúdos e de impressão do Guia Turístico da Reserva da Biosfera Transfronteiriça GERES-XURES	20/12/2020	9 673,17	8 607,60	Consulta Prévia	-	0,00 €	0,00 €	0,00 €	0,00 €
Primavera Business Software Solutions, S.A.	503140600	Serviços de software de gestão documental	30/12/2020	16 447,00	16 447,00 €	Ajuste Direto	-	0,00 €	0,00 €	0,00 €	0,00 €
COMPANHIA DE SEGUROS ALLIANZ PORTUGAL, S.A.,	500069514	Aquisição de serviços de seguros obrigatórios na modalidade de Acidentes de Trabalho	30/12/2020	12 098,04	12 098,04 €	Ajuste Direto	31/12/2020	12 098,04 €	12 098,04 €	12 098,04 €	12 098,04 €
COMPANHIA DE SEGUROS ALLIANZ PORTUGAL, S.A.,	500069514	Aquisição de serviços de seguros obrigatórios na modalidade de frota automóvel	30/12/2020	1 061,37	1 061,37 €	Ajuste Direto	31/12/2020	1 061,37 €	1 061,37 €	1 061,37 €	1 061,37 €
IPDT - INSTITUTO DO TURISMO	510571913	Serviços de consultoria e estudo para a "Harmonização dos Sistemas de Informação Turística da Euro-Região Galiza-Norte de Portugal" (Projeto POCTEPIEDIT)	30/12/2020	34 069,79	24 900,00 €	Consulta Prévia	31/12/2020	6 125,40 €	6 125,40 €	6 125,40 €	6 125,40 €
IT PEERS - Serviços em Tecnologias de Informação S.A.	507032110	Serviços de software colaborativo Office 365	31/12/2020	45 000,00	43 607,64 €	Consulta Prévia	31/12/2020	17 879,13 €	17 879,13 €	17 879,13 €	17 879,13 €
Health 4 Trab - Saude, Higiene e Segurança no trabalho, Lda.	505360858	Aquisição de serviços de segurança, higiene e saúde no trabalho	31/12/2020	14 860,00	13 888,00 €	Consulta Prévia	-	0,00 €	0,00 €	0,00 €	0,00 €
								0,00 €	0,00 €	0,00 €	0,00 €

## CONTRATAÇÃO ADMINISTRATIVA - ADJUDICAÇÕES POR TIPO DE PROCEDIMENTO

A contratação administrativa respeita a cada tipo de contrato sobre as modalidades de adjudicação, constante do quadro abaixo, verificando-se, num total de 34 procedimentos, cujo preço contratual totalizou 597.352,13



euros. Destes, 21 são ajustes diretos, que totalizam 295.337,54 euros, um concurso público no valor de 7.073 euros, e 12 consultas prévias, no valor de 294.941,59 euros.

Tipo de contrato	Concurso Público		Ajuste Direto		Consulta Prévia		Total	
	Número de contratos (1)	Preço contratual (2)	Número de contratos (9)	Preço contratual (10)	Número de contratos (11)	Número de contratos (12)	Número de contratos (11)	Preço contratual (12)
Empreitada de obras públicas								
Aquisição de serviços	1	7 073,00	19	275 855,98	12	294 941,59	32	577 870,57
Locação ou aquisição de bens móveis			2	19 481,56			2	19 481,56
Concessão de obras públicas								
Concessão de serviços públicos								
Sociedade								
Outros								
<b>TOTAL</b>	<b>1</b>	<b>7 073,00</b>	<b>21</b>	<b>295 337,54</b>	<b>12</b>	<b>294 941,59</b>	<b>34</b>	<b>597 352,13</b>

# TRANSFERÊNCIAS E SUBSÍDIOS - DESPESA



A informação relativa a transferências e subsídios é também de grande importância, dado que permite acompanhar a intervenção do Estado na economia, e que tipos de apoio são concedidos.

## Mapa de Transferências/Subsídios - Concedidos

Exercício: 2020

Valores em EUR

Tipo de despesa	Disposições Legais	Finalidade	Entidade beneficiária	Despesas orçamentadas	Despesas autorizadas	Despesas pagas	Despesas autorizadas e não pagas	Devolução de transferências/subsídios ocorrida no exercício	Observações
	[1]	[2]	[3]	[4]	[5]	[6]	[7] = [5] - [6]	[8]	[9]
<b>Transferências correntes</b>									
ECD N° 4	Deliberação do ponto 6 da	Quota anual 2019	AGA-ASSOCIAÇÃO GEOPARQUE AROUCA	200,00	0,00	100,00	-100,00	-100,00	QUOTA ANUAL 2019
ECD N° 4	Deliberação do ponto 6 da	Quota anual 2019	AGA-ASSOCIAÇÃO GEOPARQUE AROUCA	200,00	0,00	100,00	-100,00	0,00	QUOTA ANUAL 2019
ECD N° 70	Artigo 57.º, n.º 1 al. a) e n.º	Participação Anual - Promoção e valorização	Fundação Museu Do Douro	2.500,00	0,00	2.500,00	-2.500,00	0,00	Participação 2020
PA N° 512	Artigo 5.º, n.º 1 e n.º 2, al. f	Protocolo de comparticipação	Associação Cultural e Desportiva Portugal Ativo	10.000,00	0,00	10.000,00	-10.000,00	0,00	PROTOCOLO DE COLABORAÇÃO A OUTORGAR COM A
PA N° 516	Protocolo de 22/11/2016	Acordo de financiamento no âmbito da execução	ATP - ASSOCIAÇÃO DE TURISMO DO PORTO	949.443,00	0,00	949.443,00	-949.443,00	0,00	CONTRATO-PROGRAMA "PLANO DE MARKETING REGIONAL
PA N° 103	Artigo 5.º, n.º 1 e n.º 2, al. f	Protocolo de comparticipação	MUNICIPIO DE MACEDO DE CAVALEROS	25.000,00	0,00	25.000,00	-25.000,00	0,00	PROTOCOLO DE COMPARTICIPAÇÃO FINANCEIRA A
PA N° 208	Artigo 5.º, n.º 1 e n.º 2, al. f	Protocolo de comparticipação	Cabido da Sé de Braga	25.000,00	0,00	25.000,00	-25.000,00	0,00	SERVIÇOS DE COORDENAÇÃO E ORGANIZAÇÃO DA
PA N° 326	Decreto 33/2013 de 16/05	Quota 1ª e 2ª semestre 2020	ATP - ASSOCIAÇÃO DE TURISMO DO PORTO	1.500,00	0,00	1.500,00	-1.500,00	0,00	QUOTA DO ANO DE 2020. SERVIÇO DE PROMOÇÃO EXTERNA
PA N° 443	Artigo 5.º, n.º 1 e n.º 2, al. f	Protocolo de comparticipação	Município de VIANA DO CASTELO	10.000,00	0,00	10.000,00	-10.000,00	0,00	PROTOCOLO: APOIO AO EVENTO "ROMARIA DE NOSSA SENHORA
PA N° 444	Artigo 5.º, n.º 1 e n.º 2, al. f	Protocolo de comparticipação	MUNICIPIO DE VILA NOVA DE CERVEIRA	30.000,00	0,00	30.000,00	-30.000,00	0,00	PROTOCOLO: APOIO AO EVENTO "BIENAL INTERNACIONAL DE
PA N° 498	Artigo 5.º, n.º 1 e n.º 2, al. f	Protocolo de comparticipação	MUNICIPIO DE LAMEGO	5.000,00	0,00	5.000,00	-5.000,00	0,00	PROTOCOLO: APOIO AO EVENTO "WINE & MUSIC VALLEY", REGIÃO
PA N° 558	Artigo 5.º, n.º 1 e n.º 2, al. f	Protocolo de comparticipação	ASSOCIAÇÃO DAS TERMAS DE PORTUGAL	18.500,00	0,00	18.500,00	-18.500,00	0,00	APOIO À CRIAÇÃO DA MARCA E ESTRUTURAÇÃO DO
PA N° 558	Artigo 5.º, n.º 1 e n.º 2, al. f	Protocolo de comparticipação	Universidade De Trás-os-Montes E Alto Douro	17.500,00	0,00	17.500,00	-17.500,00	-17.500,00	PROTOCOLO DE COOPERAÇÃO TÉCNICA, E CONSULTORIA PARA
PA N° 558	Artigo 5.º, n.º 1 e n.º 2, al. f	Protocolo de comparticipação	Universidade De Trás-os-Montes E Alto Douro	17.500,00	0,00	17.500,00	-17.500,00	0,00	PROTOCOLO DE COOPERAÇÃO TÉCNICA, E CONSULTORIA PARA
<b>Total transferências correntes</b>				<b>512.343,00</b>	<b>0,00</b>	<b>512.143,00</b>	<b>-512.143,00</b>	<b>-17.600,00</b>	



## TRANSFERÊNCIAS E SUBSÍDIOS - RECEITA

A informação relativa a transferências e subsídios permite aferir que tipos de apoio são obtidos, cujo mapa se encontra em anexo, dada a extensão do mesmo.

Este mapa indica as disposições legais de cada uma das transferências, a finalidade e a entidade financiadora.

Em 2020 o valor das transferências recebidas ascende a 3.787.167,25 euros, conforme apresentado no mapa resumo que se segue.

### Resumo Transferências/Subsídios - Recebidos - 2020

Tipo de Receita	Receitas Orçamentadas	Transferência Recebida	Obs.
Contrato-Programa/OE	3.462.730,00 €	3.053.857,25 €	Turismo de Portugal
Administração Local	338.124,00 €	150.000,00 €	Quotas
Norte 2020	1.470.125,00 €	0,00 €	FEDER
CP-LAVTI 2019/REGFIN 2020	988.850,00 €	583.310,00 €	Turismo de Portugal
<b>Total</b>	<b>6.259.829,00 €</b>	<b>3.787.167,25 €</b>	

## OUTRAS DIVULGAÇÕES

### o DÍVIDAS POR ANTIGUIDADE DE SALDOS

Classificação Económica associada a cada uma das rubricas do DTAS	Descrição	Divida Vincenda		Intervalo de Antiguidade da divida vencida (em dias) (*C)				Exceções (D)	Pagamentos em atraso (E)=(2)+(3)+(4)-(D)	Total Divida por natureza da despesa		
		Curto prazo (A)	Médio/ Longo prazo (B)	<90 (1)	(90-180) (2)	(180-365) (3)	>365 dias (4)			Curto prazo (F)=(A)+(C)	Médio/Longo prazo (G)=(B)	SOMA (H)=(F)+(G)
	<b>Despesas correntes</b>	<b>48.042,44</b>	<b>0,00</b>	<b>2.003,35</b>	<b>0,00</b>	<b>0,00</b>	<b>0,00</b>	<b>0,00</b>	<b>0,00</b>	<b>50.045,79</b>	<b>0,00</b>	<b>50.045,79</b>
	<b>Despesa com pessoal</b>	<b>43.627,36</b>	<b>0,00</b>	<b>0,00</b>	<b>0,00</b>	<b>0,00</b>	<b>0,00</b>	<b>0,00</b>	<b>0,00</b>	<b>43.627,36</b>	<b>0,00</b>	<b>43.627,36</b>
0101	Remunerações certas e permanentes	24.053,60	0,00	0,00	0,00	0,00	0,00	0,00	0,00	24.053,60	0,00	24.053,60
0102	Abonos variáveis ou eventuais	5,99	0,00	0,00	0,00	0,00	0,00	0,00	0,00	5,99	0,00	5,99
0103	<b>Segurança Social das quais:</b>	<b>19.567,77</b>	<b>0,00</b>	<b>0,00</b>	<b>0,00</b>	<b>0,00</b>	<b>0,00</b>	<b>0,00</b>	<b>0,00</b>	<b>19.567,77</b>	<b>0,00</b>	<b>19.567,77</b>
010301;010302	<b>Encargos com a saúde</b>	<b>0,00</b>	<b>0,00</b>	<b>0,00</b>	<b>0,00</b>	<b>0,00</b>	<b>0,00</b>	<b>0,00</b>	<b>0,00</b>	<b>0,00</b>	<b>0,00</b>	<b>0,00</b>
010301;010302	ADSE e outros da AP	0,00	0,00	0,00	0,00	0,00	0,00	0,00	0,00	0,00	0,00	0,00
010301;010302	Outros selores fora da AP	0,00	0,00	0,00	0,00	0,00	0,00	0,00	0,00	0,00	0,00	0,00
010305	<b>Contribuições da Segurança Social</b>	<b>19.567,77</b>	<b>0,00</b>	<b>0,00</b>	<b>0,00</b>	<b>0,00</b>	<b>0,00</b>	<b>0,00</b>	<b>0,00</b>	<b>19.567,77</b>	<b>0,00</b>	<b>19.567,77</b>
010305 A0A0	CGA	10.504,53	0,00	0,00	0,00	0,00	0,00	0,00	0,00	10.504,53	0,00	10.504,53
010305 A0B0	Segurança Social-Regime Geral	9.050,23	0,00	0,00	0,00	0,00	0,00	0,00	0,00	9.050,23	0,00	9.050,23
010305 A0C0	Outras	13,01	0,00	0,00	0,00	0,00	0,00	0,00	0,00	13,01	0,00	13,01
0304;010306;010310	<b>Outras</b>	<b>0,00</b>	<b>0,00</b>	<b>0,00</b>	<b>0,00</b>	<b>0,00</b>	<b>0,00</b>	<b>0,00</b>	<b>0,00</b>	<b>0,00</b>	<b>0,00</b>	<b>0,00</b>
02	<b>Aquisição de Bens e Serviços</b>	<b>4.415,08</b>	<b>0,00</b>	<b>2.003,35</b>	<b>0,00</b>	<b>0,00</b>	<b>0,00</b>	<b>0,00</b>	<b>0,00</b>	<b>6.418,43</b>	<b>0,00</b>	<b>6.418,43</b>
03	Juros e outros encargos	0,00	0,00	0,00	0,00	0,00	0,00	0,00	0,00	0,00	0,00	0,00
04	<b>Transferências correntes</b>	<b>0,00</b>	<b>0,00</b>	<b>0,00</b>	<b>0,00</b>	<b>0,00</b>	<b>0,00</b>	<b>0,00</b>	<b>0,00</b>	<b>0,00</b>	<b>0,00</b>	<b>0,00</b>
0403 a 0406	Administração Pública	0,00	0,00	0,00	0,00	0,00	0,00	0,00	0,00	0,00	0,00	0,00
01; 0402; 0407 a 0409	Outras Transferências correntes	0,00	0,00	0,00	0,00	0,00	0,00	0,00	0,00	0,00	0,00	0,00
05	Subsídios	0,00	0,00	0,00	0,00	0,00	0,00	0,00	0,00	0,00	0,00	0,00
06	<b>Outras despesas correntes</b>	<b>0,00</b>	<b>0,00</b>	<b>0,00</b>	<b>0,00</b>	<b>0,00</b>	<b>0,00</b>	<b>0,00</b>	<b>0,00</b>	<b>0,00</b>	<b>0,00</b>	<b>0,00</b>
	<b>Despesas de Capital</b>	<b>0,00</b>	<b>0,00</b>	<b>0,00</b>	<b>0,00</b>	<b>0,00</b>	<b>0,00</b>	<b>0,00</b>	<b>0,00</b>	<b>0,00</b>	<b>0,00</b>	<b>0,00</b>
07	<b>Aquisições de bens de capital</b>	<b>0,00</b>	<b>0,00</b>	<b>0,00</b>	<b>0,00</b>	<b>0,00</b>	<b>0,00</b>	<b>0,00</b>	<b>0,00</b>	<b>0,00</b>	<b>0,00</b>	<b>0,00</b>
08	<b>Transferências de capital</b>	<b>0,00</b>	<b>0,00</b>	<b>0,00</b>	<b>0,00</b>	<b>0,00</b>	<b>0,00</b>	<b>0,00</b>	<b>0,00</b>	<b>0,00</b>	<b>0,00</b>	<b>0,00</b>
0803 a 0806	Administrações Públicas	0,00	0,00	0,00	0,00	0,00	0,00	0,00	0,00	0,00	0,00	0,00
01; 0802; 0807 a 0809	Outras transferências de capital	0,00	0,00	0,00	0,00	0,00	0,00	0,00	0,00	0,00	0,00	0,00
09	<b>Aquisição de ativos financeiros</b>	<b>0,00</b>	<b>0,00</b>	<b>0,00</b>	<b>0,00</b>	<b>0,00</b>	<b>0,00</b>	<b>0,00</b>	<b>0,00</b>	<b>0,00</b>	<b>0,00</b>	<b>0,00</b>
10	<b>Reembolsos de passivos financeiros</b>	<b>0,00</b>	<b>0,00</b>	<b>0,00</b>	<b>0,00</b>	<b>0,00</b>	<b>0,00</b>	<b>0,00</b>	<b>0,00</b>	<b>0,00</b>	<b>0,00</b>	<b>0,00</b>
11	<b>Outras despesas de capital</b>	<b>0,00</b>	<b>0,00</b>	<b>0,00</b>	<b>0,00</b>	<b>0,00</b>	<b>0,00</b>	<b>0,00</b>	<b>0,00</b>	<b>0,00</b>	<b>0,00</b>	<b>0,00</b>
	<b>Soma</b>	<b>48.042,44</b>	<b>0,00</b>	<b>2.003,35</b>	<b>0,00</b>	<b>0,00</b>	<b>0,00</b>	<b>0,00</b>	<b>0,00</b>	<b>50.045,79</b>	<b>0,00</b>	<b>50.045,79</b>

Com a informação do quadro infra, podemos analisar de forma facilitada, se a gestão financeira está a ser feita de forma a gerar sustentabilidade orçamental, e por inerência financeira.

Sendo o valor de 50.045,79 euros, com intervalo de antiguidade da dívida até 90.

Verifica-se que a Turismo do Porto e Norte de Portugal, não tem pagamentos em atraso.



Anexo I-MAPA DA VARIAÇÃO DA RECEITA 2020/2019

Designação	Receita arrecadada				Variação	
	2020		2019		2020-2019	
	Valor	%	Valor	%	Valor	%
Fonte Financiamento 313-Saldos de RG não afetados a projetos co-fina	3.773.422,43	29,42	2.614.470,51	21,24	0,00	0,00
SGA - Na Posse de Serviços - Consignado	2.614.470,51	20,39	2.614.470,51	21,24	0,00	0,00
Fonte Financiamento 319-Transferências de RI entre Organismos	3.053.857,25	23,81	3.145.121,54	25,55	-91.264,29	-2,90
Turismo de Portugal - OE	3.053.857,25	23,81	3.145.121,54	25,55	-91.264,29	-2,90
Fonte Financiamento 361- RP afetados a projetos co-financiados	7.506,82	0,06	120.121,54	0,98	-112.614,72	-93,75
Verbas do Jogo do Bingo	0,00	0,00	110.237,04	0,90	-110.237,04	-100,00
BTL - Bolsa de Turismo de Lisboa	0,00		6.765,00	0,05	-6.765,00	-100,00
Comissão de vendas TIP	4.232,50	0,03	3.119,50	0,03	1.113,00	0,00
Outras despesas correntes - Outras	3.274,32	0,03	0,00	0,00	3.274,32	100,00
Fonte Financiamento 368-Saldos de RP afetados a projetos co-finan	625.915,83	4,88	537.342,51	4,37	88.573,32	16,48
Fonte Financiamento 412-Fundos Europeus	0,00	0,00	961.726,67	7,81	-961.726,67	-100,00
Norte 2020-Promoção Turística do PNP no Mercado Espanhol	0,00	0,00	229.779,68	1,87	-229.779,68	-100,00
Norte 2020-Eventos 2016/2018 - correntes	0,00	0,00	61.398,99	0,50	-61.398,99	-100,00
SAICT - HC Tourism / SAICT-TURNOU1	0,00	0,00	0,00	0,00	0,00	0,00
Grandes Eventos/Rally PT 2018	0,00	0,00	670.548,00	5,45	-670.548,00	-100,00
Norte 2020-SIAC Consórcio Turismo de Natureza-Correntes	0,00	0,00	0,00	0,00	0,00	0,00
Norte 2020-SAAC Evento Porto e Norte 2017	0,00	0,00	0,00	0,00	0,00	0,00
Fonte Financiamento 421-FEDER Transfronteiriço	0,00	0,00	0,00	0,00	0,00	0,00
POCTEP-Xurês Dinâmico - correntes	0,00	0,00	0,00	0,00	0,00	0,00
POCTEP PASCAL	0,00	0,00	0,00	0,00	0,00	0,00
POCTEP-Xurês Dinâmico - capital	0,00	0,00	0,00	0,00	0,00	0,00
Fonte Financiamento 488-Saldos de Fundos Europeus	1.680.682,21	13,11	1.357.361,05	11,03	323.321,16	23,82
Fonte Financiamento 513-Com outras origens	368.318,72	2,87	746.652,78	6,07	-378.334,06	-50,67
Verbas do Jogo do Bingo	198.519,03	1,55	333.738,27	2,71	-135.219,24	-40,52
Quotas dos Municípios	150.000,00	1,17	123.000,00	1,00	27.000,00	21,95
Comparticipação Financeira-Infraestrutura Tecn. UITS	0,00	0,00	0,00	0,00	0,00	0,00
ISFL-Instituições sem Fins Lucrativos	0,00	0,00	350,00	0,00	-350,00	100,00
Vendas de Bens	0,00	0,00	0,00	0,00	0,00	0,00
BTL - Bolsa de Turismo de Lisboa	0,00	0,00	234.930,00	1,91	-234.930,00	-100,00
Aluguer do Centro de Congressos	2.607,60	0,02	15.571,80	0,13	-12.964,20	-83,25
Tridarius	542,40	0,00	813,60	0,01	-271,20	-33,33
Serviços - Outros	322,96	0,00	293,60	0,00	29,36	10,00
Outros Alugueres	0,00	0,00	10,00	0,00	-10,00	-100,00
Quotas Turismo do Douro	0,00	0,00	4.389,52	0,04	-4.389,52	-100,00
Comissões Vendas - TIP	4.608,17	0,04	11.468,31	0,09	-6.860,14	-59,82
Quotas Associados Público/privados	3.200,00	0,02	400,00	0,00	2.800,00	0,00
Outras Receitas Correntes-Outras	8.518,56	0,07	21.687,68	0,18	-13.169,12	-60,72
Fonte Financiamento 522- Com outras origens (Utilizar apenas na execução orçamental)	2.731.609,63	21,30	2.617.930,81	21,27	113.678,82	4,34
Fonte Financiamento 540-RP entre Organismos	583.310,00	4,55	207.200,00	1,68	376.110,00	100,00
Orçamento de Estado-SFA/IP	583.310,00	4,55	207.200,00	1,68	376.110,00	100,00
<b>TOTAL GERAL SEM SALDO GERÊNCIA</b>	<b>4.012.992,79</b>	<b>100,00</b>	<b>5.180.822,53</b>	<b>100,00</b>	<b>-1.167.829,74</b>	<b>-22,54</b>

Handwritten marks: a large checkmark, the number '4', and a signature.

Mapa de Transferências/Subsídios - Recebidos

Exercício: 2020

Valores em EUR

Tipo de receita	Disposições Legais	Finalidade	Entidade financiadora	Receita prevista	Receita recebida	Receita Prevista e não recebida	Devolução de transferências/subsídios ocorrida no exercício	Observações
	[1]	[2]	[3]	[4]	[5]	[6] = [4] - [5]	[7]	[8]
<b>Transferências correntes</b>								
FAC Nº 62	Lei 33/2013 de 16 de maio	QUOTA	Município de Santa Marta de Penaguião	1.500,00	1.500,00	0,00	0,00	QUOTA DO ANO DE 2020, CONFORME COMPROMISSO N.º 2020/45 DA RED N.º 845.
FAC Nº 38	Lei 33/2013 de 16 de maio	QUOTA	MUNICÍPIO DE SABROSA	1.500,00	1.500,00	0,00	0,00	QUOTA DO ANO DE 2019.
FAC Nº 70	Lei 33/2013 de 16 de maio	QUOTA	MUNICÍPIO DE SABROSA	1.500,00	1.500,00	0,00	0,00	QUOTA DO ANO DE 2020, CONFORME COMPROMISSO N.º 579.
FAC Nº 17	Lei 33/2013 de 16 de maio	QUOTA	CÂMARA MUNICIPAL DE MURÇA	1.500,00	1.500,00	0,00	0,00	QUOTA DO ANO DE 2019.
FAC Nº 97	Lei 33/2013 de 16 de Maio	QUOTA	CÂMARA MUNICIPAL DE MURÇA	1.500,00	1.500,00	0,00	0,00	QUOTA DO ANO DE 2020, CONFORME COMPROMISSO N.º 313/2020
FAC Nº 106	LEI 33/2013 DE 16 DE MAIO	QUOTA	CÂMARA MUNICIPAL DE MURÇA	6.000,00	6.000,00	0,00	0,00	QUOTAS DOS ANOS DE 2014 A 2017, CONFORME COMPROMISSO N.º 417/2020.
FAC Nº 110	LEI 33/2013 DE 16 DE MAIO	QUOTA	Município De Aljós	1.500,00	1.500,00	0,00	0,00	QUOTA DO ANO DE 2020, CONFORME COMPROMISSO N.º 808/2020
FAC Nº 59	LEI 33/2013 DE 16 DE MAIO	QUOTA	MUNICÍPIO DE ALBÂNDEGA DA FÉ	1.500,00	1.500,00	0,00	0,00	QUOTA DO ANO DE 2020, CONFORME COMPROMISSO N.º 2020/291 DA RED 34 L.
FAC Nº 89	LEI 33/2013 DE 16 DE MAIO	QUOTA	MUNICÍPIO DE AMARANTE	1.500,00	1.500,00	0,00	0,00	QUOTA DO ANO DE 2020, CONFORME NÚMERO DE COMPROMISSO N.º 2020/1252 de
FAC Nº 134	Lei 33/2013 de 16 de maio	QUOTA	MUNICÍPIO DE AMARES	1.500,00	1.500,00	0,00	0,00	QUOTA DO ANO DE 2019, CONFORME COMPROMISSO N.º 2019011/266
FAC Nº 77	Lei 33/2013 de 16 de Maio	QUOTA	MUNICÍPIO DE AMARES	1.500,00	1.500,00	0,00	0,00	QUOTA DO ANO DE 2020, CONFORME COMPROMISSO N.º 2020011/122 DA REQUISICÃO N.º
FAC Nº 99	Lei 33/2013 de 16 de Maio	QUOTA	MUNICÍPIO DE ARCOS DE VALDEVEZ	1.500,00	1.500,00	0,00	0,00	QUOTA DO ANO DE 2020, CONFORME COMPROMISSO N.º 2020/1592 DA RED Nº 150 L.
FAC Nº 116	Lei 33/2013 de 16 de maio	QUOTA	MUNICÍPIO DE ARMAMAR	1.500,00	1.500,00	0,00	0,00	QUOTA DO ANO DE 2020, CONFORME COMPROMISSO N.º 2020/577, EFETUADO COM BASE
FAC Nº 124	LEI 33/2013 DE 16 DE MAIO	QUOTA	MUNICÍPIO DE BARCELOS	1.500,00	1.500,00	0,00	0,00	QUOTA DO ANO DE 2020, CONFORME N.º SEQUENCIAL DE COMPROMISSO N.º 67719.

Mapa de Transferências/Subsídios - Recebidos

Exercício: 2020

Valores em EUR

Tipo de receita	Disposições Legais	Finalidade	Entidade financiadora	Receita prevista	Receita recebida	Receita Prevista e não recebida	Devolução de transferências/subsídios ocorrida no exercício	Observações
	[1]	[2]	[3]	[4]	[5]	[6] = [4] - [5]	[7]	[8]
FAC Nº 94	Lei 33/2013 de 16 de Maio	QUOTA	MUNICÍPIO DE Boticas	1.500,00	1.500,00	0,00	0,00	QUOTA DO ANO DE 2018, CONFORME COMPROMISSO N.º 336/2020.
FAC Nº 95	Lei 33/2013 de 16 de Maio	QUOTA	MUNICÍPIO DE Boticas	1.500,00	1.500,00	0,00	0,00	QUOTA DO ANO DE 2020, CONFORME COMPROMISSO N.º 536/2020.
FAC Nº 69	Lei 33/2013 de 16 de maio	QUOTA	MUNICÍPIO DE CABEZEIRAS DE BASTO	1.500,00	1.500,00	0,00	0,00	QUOTA DO ANO DE 2020, CONFORME COMPROMISSO N.º 2020/79 DA RED N.º 88 L.
FAC Nº 19	Lei 33/2013 de 16 de maio	QUOTA	Município De Vila Nova De Foz Côa	1.500,00	1.500,00	0,00	0,00	QUOTA DO ANO DE 2020, CONFORME COMPROMISSO N.º 2020/276, EFETUADO COM BASE
FAC Nº 91	LEI 33/2013 DE 16 DE MAIO	QUOTA	MUNICÍPIO DE ESPINHO	1.500,00	0,00	1.500,00	0,00	QUOTA DO ANO DE 2020, CONFORME NÚMERO DE COMPROMISSO N.º 2020/42 DA
FAC Nº 114	LEI 33/2013 DE 16 DE MAIO	QUOTA	MUNICÍPIO DE ESPINHO	1.500,00	1.500,00	0,00	0,00	QUOTA DO ANO DE 2020, CONFORME REQUISICÃO EXTERNA N.º 139.
FAC Nº 65	Lei 33/2013 de 16 de maio	QUOTA	MUNICÍPIO DE ESPOSENDE	1.500,00	1.500,00	0,00	0,00	QUOTA DO ANO DE 2020, CONFORME COMPROMISSO N.º 2020/808 DA RED N.º 187 L.
FAC Nº 46	Lei 33/2013 de 16 de maio	QUOTA	MUNICÍPIO DE FELGUEIRAS	1.500,00	1.500,00	0,00	0,00	QUOTA DO ANO DE 2019, CONFORME COMPROMISSO N.º 2020/218 DA RED 453.
FAC Nº 47	Lei 33/2013 de 16 de maio	QUOTA	MUNICÍPIO DE FELGUEIRAS	1.500,00	1.500,00	0,00	0,00	QUOTA DO ANO DE 2020, CONFORME COMPROMISSO N.º 2020/219 DA RED N.º 454.
FAC Nº 31	Lei 33/2013 de 16 de maio	QUOTA	MUNICÍPIO DE GONDOMAR	1.500,00	1.500,00	0,00	0,00	QUOTA DO ANO DE 2019, CONFORME COMPROMISSO N.º 53676.
FAC Nº 32	Lei 33/2013 de 16 de maio	QUOTA	MUNICÍPIO DE GONDOMAR	1.500,00	1.500,00	0,00	0,00	QUOTA DO ANO DE 2020, CONFORME COMPROMISSO N.º 59114.
FAC Nº 81	Lei 33/2013 de 16 de Maio	QUOTA	MUNICÍPIO DE GUIMARÃES	1.500,00	1.500,00	0,00	0,00	QUOTA DO ANO DE 2020, CONFORME COMPROMISSO N.º 2020/2004 DA REQUISICÃO N.º
FAC Nº 80	LEI 33/2013 DE 16 DE MAIO	QUOTA	MUNICÍPIO DE LAMEGO	1.500,00	1.500,00	0,00	0,00	QUOTA DO ANO DE 2020, CONFORME COMPROMISSO N.º 2019/11 DA REQUISICÃO N.º
FAC Nº 109	LEI 33/2013 DE 16 DE MAIO	QUOTA	MUNICÍPIO DE LOUSADA	1.500,00	1.500,00	0,00	0,00	QUOTA DO ANO DE 2020, CONFORME REQUISICÃO/COMPROMISSO N.º



## Mapa de Transferências/Subsídios - Recebidos

Exercício: 2020

Valores em EUR

Tipo de receita	Disposições Legais	Finalidade	Entidade financiadora	Receita prevista	Receita recebida	Receita Prevista e não recebida	Devolução de transferências/subsídios ocorrida no exercício	Observações
	[1]	[2]	[3]	[4]	[5]	[6] = [4] - [5]	[7]	[8]
FAC N.º 122	LEI33/2013 DE 16 DE MAIO	QUOTA	MUNICIPIO DE MACEDO DE CAVALERIOS	1.500,00	1.500,00	0,00	0,00	QUOTA DO ANO DE 2020, CONFORME V. CABIMENTO N.º 1986 DA RED 2978.
FAC N.º 83	LEI33/2013 DE 16 DE MAIO	QUOTA	MUNICIPIO DE MELGAÇO	1.500,00	1.500,00	0,00	0,00	QUOTA DO ANO DE 2018, CONFORME COMPROMISSO N.º 51606.
FAC N.º 84	LEI33/2013 DE 16 DE MAIO	QUOTA	MUNICIPIO DE MELGAÇO	1.500,00	1.500,00	0,00	0,00	QUOTA DO ANO DE 2020, CONFORME COMPROMISSO N.º 51606.
FAC N.º 53	LEI33/2013 DE 16 DE MAIO	QUOTA	MUNICIPIO DE MESÃO FRIO	1.500,00	1.500,00	0,00	0,00	QUOTA DO ANO DE 2020, CONFORME COMPROMISSO N.º 2020/92.
FAC N.º 55	Lei33/2013 de 16 de maio	QUOTA	MUNICIPIO DE MIRANDA DO DOURO	1.500,00	1.500,00	0,00	0,00	QUOTA DO ANO DE 2020, CONFORME COMPROMISSO N.º 2020/486 DA RED 550.
FAC N.º 85	LEI33/2013 DE 16 DE MAIO	QUOTA	MUNICIPIO DE MONDIM DE BASTO	1.500,00	1.500,00	0,00	0,00	QUOTA DO ANO DE 2020, CONFORME COMPROMISSO N.º 2020/371 DA red N.º 1412/2020.
FAC N.º 49	Lei33/2013 de 16 de maio	QUOTA	MUNICIPIO DE PAÇOS DE FERREIRA	1.500,00	1.500,00	0,00	0,00	QUOTA DO ANO DE 2020, CONFORME NÚMERO SEQUENCIAL DE COMPROMISSO
FAC N.º 73	Lei33/2013 de 16 de Maio	QUOTA	MUNICIPIO DE PAREDES	1.500,00	1.500,00	0,00	0,00	QUOTA DO ANO DE 2020, CONFORME COMPROMISSO N.º 2020/834.
FAC N.º 48	LEI33/2013 DE 16 DE MAIO	QUOTA	MUNICIPIO DE PESO DA RÉGUA	1.500,00	0,00	1.500,00	0,00	QUOTA DO ANO DE 2018 - COMPROMISSO N.º 1018/809 DA REQUISICÃO
FAC N.º 12	LEI33/2013 DE 16 DE MAIO	QUOTA	MUNICIPIO DE PESO DA RÉGUA	1.500,00	0,00	1.500,00	0,00	QUOTA DO ANO DE 2019, CONFORME COMPROMISSO N.º 1384.
FAC N.º 105	LEI33/2013 DE 16 DE MAIO	QUOTA	MUNICIPIO DE PONTE DE LIMA	1.500,00	0,00	1.500,00	0,00	QUOTA DO ANO DE 2020, CONFORME COMPROMISSO N.º 2020/2519 DA RED N.º 2559.
FAC N.º 4	LEI33/2013 DE 16 DE MAIO	QUOTA	MUNICIPIO DE RESENDE	1.500,00	1.500,00	0,00	0,00	QUOTA DO ANO DE 2018, CONFORME COMPROMISSO N.º 2019/3485, EFETUADO COM BASE
FAC N.º 5	LEI33/2013 DE 16 DE MAIO	QUOTA	MUNICIPIO DE RESENDE	1.500,00	1.500,00	0,00	0,00	QUOTA DO ANO DE 2020, CONFORME COMPROMISSO N.º 2020/30, EFETUADO COM BASE
FAC N.º 76	LEI33/2013 DE 16 DE MAIO	QUOTA	MUNICIPIO DE RIBEIRA DE PENA	1.500,00	1.500,00	0,00	0,00	QUOTA DO ANO DE 2020, CONFORME COMPROMISSO N.º 528/2020 DA REQUISICÃO N.º

## Mapa de Transferências/Subsídios - Recebidos

Exercício: 2020

Valores em EUR

Tipo de receita	Disposições Legais	Finalidade	Entidade financiadora	Receita prevista	Receita recebida	Receita Prevista e não recebida	Devolução de transferências/subsídios ocorrida no exercício	Observações
	[1]	[2]	[3]	[4]	[5]	[6] = [4] - [5]	[7]	[8]
FAC N.º 6	Lei33/2013 de 16 de Maio	QUOTA	Município De S. João Da Pesqueira	1.500,00	1.500,00	0,00	0,00	QUOTA DO ANO DE 2018, CONFORME COMPROMISSO N.º 2019/602, EFETUADO COM BASE
FAC N.º 7	Lei33/2013 de 16 de Maio	QUOTA	Município De S. João Da Pesqueira	1.500,00	1.500,00	0,00	0,00	QUOTA DO ANO DE 2020, CONFORME COMPROMISSO N.º 2020/128, EFETUADO COM BASE
FAC N.º 98	Lei33/2013 de 16 de Maio	QUOTA	MUNICIPIO DE SERNANCELHE	1.500,00	1.500,00	0,00	0,00	QUOTA DO ANO DE 2020, CONFORME COMPROMISSO N.º 2020/970 DA RED N.º 983.
FAC N.º 82	LEI33/2013 DE 16 DE MAIO	QUOTA	MUNICIPIO DE TABUAÇO	1.500,00	1.500,00	0,00	0,00	QUOTA DO ANO DE 2020, CONFORME COMPROMISSO N.º 2020/121 DA REQUISICÃO N.º
FAC N.º 84	Lei33/2013 de 16 de maio	QUOTA	MUNICIPIO DE VALE DE CAMBRA	1.500,00	1.500,00	0,00	0,00	QUOTA DO ANO DE 2020, CONFORME COMPROMISSO N.º 2020/528 DA RED N.º 4653.
FAC N.º 100	Lei33/2013 de 16 de Maio	QUOTA	MUNICIPIO DE VALONGO	1.500,00	1.500,00	0,00	0,00	QUOTA DO ANO DE 2020, CONFORME NÚMERO SEQUENCIAL DE COMPROMISSO
FAC N.º 135	Lei33/2013 de 16 de maio	QUOTA	MUNICIPIO DE VALPAÇOS	1.500,00	1.500,00	0,00	0,00	QUOTA DO ANO DE 2018, CONFORME COMPROMISSO N.º 14401/2019.
FAC N.º 136	Lei33/2013 de 16 de maio	QUOTA	MUNICIPIO DE VALPAÇOS	1.500,00	1.500,00	0,00	0,00	QUOTA DO ANO DE 2019, CONFORME COMPROMISSO N.º 552/2019
FAC N.º 42	Lei33/2013 de 16 de maio	QUOTA	MUNICIPIO DE VALPAÇOS	1.500,00	1.500,00	0,00	0,00	QUOTA DO ANO DE 2020, CONFORME COMPROMISSO N.º 73.
FAC N.º 45	Lei33/2013 de 16 de maio	QUOTA	MUNICIPIO DE VIANA DO CASTELO	1.500,00	1.500,00	0,00	0,00	QUOTA DO ANO DE 2018, CONFORME COMPROMISSO N.º 1985.
FAC N.º 104	LEI33/2013 DE 16 DE MAIO	QUOTA	MUNICIPIO DE VIEIRA DO MINHO	1.500,00	1.500,00	0,00	0,00	QUOTA DO ANO DE 2020, CONFORME COMPROMISSO N.º 2020/1256 DA RED N.º 1274.
FAC N.º 9	Lei33/2013 de 16 de maio	QUOTA	MUNICIPIO DE VILA NOVA DE CERVEIRA	1.500,00	1.500,00	0,00	0,00	QUOTA DO ANO DE 2018, CONFORME COMPROMISSO N.º 2018/1180.
FAC N.º 10	Lei33/2013 de 16 de maio	QUOTA	MUNICIPIO DE VILA NOVA DE CERVEIRA	1.500,00	1.500,00	0,00	0,00	QUOTA DO ANO DE 2019, CONFORME COMPROMISSO 2020/43.
FAC N.º 11	Lei33/2013 de 16 de maio	QUOTA	MUNICIPIO DE VILA NOVA DE CERVEIRA	1.500,00	1.500,00	0,00	0,00	QUOTA DO ANO DE 2020, CONFORME COMPROMISSO N.º 2020/40, EFETUADO COM BASE

## Mapa de Transferências/Subsídios - Recebidos

Exercício: 2020

Valores em EUR

Tipo de receita	Disposições Legais	Finalidade	Entidade financiadora	Receita prevista	Receita recebida	Receita Prevista e não recebida	Devolução de transferências/subsídios ocorrida no exercício	Observações
	[1]	[2]	[3]	[4]	[5]	[6] = [4] - [5]	[7]	[8]
RAC Nº 18	Lei 33/2013 de 16 de maio	QUOTA	MUNICÍPIO DE VILA NOVA DE RAMALHÃO	1.500,00	1.500,00	0,00	0,00	QUOTA DO ANO DE 2020, CONFORME COMPROMISSO N.º 2020/383, EFETUADO COM BASE
RAC Nº 00	LEI 33/2013 DE 16 DE MAIO	QUOTA	MUNICÍPIO DE VILA POUCA DE AGUIAR	1.500,00	1.500,00	0,00	0,00	QUOTA DO ANO DE 2020, CONFORME N.º MERO DE COMPROMISSO N.º 225/2020.
RAC Nº 22	Lei 33/2013 de 16 de maio	QUOTA	MUNICÍPIO DE VIMIOSO	1.500,00	1.500,00	0,00	0,00	QUOTA DO ANO DE 2019.
RAC Nº 23	Lei 33/2013 de 16 de maio	QUOTA	MUNICÍPIO DE VIMIOSO	1.500,00	1.500,00	0,00	0,00	QUOTA DO ANO DE 2020, CONFORME COMPROMISSO N.º 2020/51.
RAC Nº 141	Lei 33/2013 de 16 de maio	QUOTA	MUNICÍPIO DE VINHAIS	1.500,00	1.500,00	0,00	0,00	QUOTA DO ANO DE 2019.
RAC Nº 102	LEI 33/2013 DE 16 DE MAIO	QUOTA	MUNICÍPIO DE VINHAIS	1.500,00	1.500,00	0,00	0,00	QUOTA DO ANO DE 2020, CONFORME COMPROMISSO N.º 2020/929 da RED nº 1031.
RAC Nº 51	LEI 33/2013 DE 16 DE MAIO	QUOTA	MUNICÍPIO DO PORTO	1.500,00	0,00	1.500,00	0,00	QUOTAS DOS ANOS DE 2019, CONFORME COMPROMISSO N.º 534599.
RAC Nº 52	LEI 33/2013 DE 16 DE MAIO	QUOTA	MUNICÍPIO DO PORTO	1.500,00	0,00	1.500,00	0,00	QUOTA DO ANO DE 2020, CONFORME COMPROMISSO N.º 534599.
RAC Nº 74	Lei 33/2013 de 16 de maio	QUOTA	MUNICÍPIO DA TROFA	1.500,00	1.500,00	0,00	0,00	QUOTA DO ANO DE 2020, CONFORME COMPROMISSO N.º 33/2020 DA REQUISICÃO N.º
RAC Nº 58	Lei 33/2013 de 16 de Maio	QUOTA	MUNICÍPIO DE TORRE DE MONCORVO	1.500,00	1.500,00	0,00	0,00	QUOTA DO ANO DE 2020, CONFORME COMPROMISSO N.º 2020/333 DA RED 393.
RAC Nº 30	Lei 33/2013 de 16 de maio	QUOTA	MUNICÍPIO DE SANTA MARIA DA FEIRA	1.500,00	1.500,00	0,00	0,00	QUOTA DO ANO DE 2020, CONFORME COMPROMISSO N.º 2020/33, EFETUADO COM BASE
RAC Nº 50	LEI 33/2013 DE 16 DE MAIO	QUOTA	MUNICÍPIO DE OLIVEIRA DE AZEMEIS	1.500,00	1.500,00	0,00	0,00	QUOTA DO ANO DE 2020, CONFORME COMPROMISSO N.º 2020/378 DA RED 509.
RAC Nº 96	Lei 33/2013 de 16 de Maio	QUOTA	MUNICÍPIO DA MAIA	1.500,00	1.500,00	0,00	0,00	QUOTA DO ANO DE 2020, CONFORME COMPROMISSO N.º 2018/119 DA RED N.º 471/2020.
RAC Nº 48	Lei 33/2013 de 16 de Maio	QUOTA	MUNICÍPIO DE AROUCA	1.500,00	1.500,00	0,00	0,00	QUOTA DO ANO DE 2020, CONFORME COMPROMISSO N.º 537351.
RAC Nº 72	LEI 33/2013 DE 16 DE MAIO	QUOTA	MUNICÍPIO DE BAIÃO	1.500,00	1.500,00	0,00	0,00	QUOTA DO ANO DE 2020, CONFORME COMPROMISSO N.º 2020/403.

## Mapa de Transferências/Subsídios - Recebidos

Exercício: 2020

Valores em EUR

Tipo de receita	Disposições Legais	Finalidade	Entidade financiadora	Receita prevista	Receita recebida	Receita Prevista e não recebida	Devolução de transferências/subsídios ocorrida no exercício	Observações
	[1]	[2]	[3]	[4]	[5]	[6] = [4] - [5]	[7]	[8]
RAC Nº 125	LEI 33/2013 DE 16 DE MAIO	QUOTA	MUNICÍPIO DE BRAGA	1.500,00	1.500,00	0,00	0,00	QUOTA DO ANO DE 2020, CONFORME N.º SEQUENCIAL DE COMPROMISSO N.º 55928.
RAC Nº 21	LEI 33/2013 DE 16 DE MAIO	QUOTA	MUNICÍPIO DE CASTELO DE PAVA	1.500,00	1.500,00	0,00	0,00	QUOTA DO ANO DE 2020, CONFORME COMPROMISSO N.º 2020/103, EFETUADO COM BASE
RAC Nº 75	Lei 33/2013 de 16 de maio	QUOTA	MUNICÍPIO DE CELORICO DE BASTO	1.500,00	1.500,00	0,00	0,00	QUOTA DO ANO DE 2019, CONFORME COMPROMISSO N.º 773/2019.
RAC Nº 92	Lei 33/2013 de 16 de Maio	QUOTA	MUNICÍPIO DE CINZES	1.500,00	1.500,00	0,00	0,00	QUOTA DO ANO DE 2019, CONFORME COMPROMISSO N.º 598/2020.
RAC Nº 93	LEI 33/2013 DE 16 DE MAIO	QUOTA	MUNICÍPIO DE CINZES	1.500,00	1.500,00	0,00	0,00	QUOTA DO ANO DE 2020, CONFORME N.º MERO DE COMPROMISSO N.º 598/2020.
RAC Nº 57	Lei 33/2013 de 16 de maio	QUOTA	MUNICÍPIO DE RAFE	1.500,00	1.500,00	0,00	0,00	QUOTA DO ANO DE 2020, CONFORME COMPROMISSO N.º 2020/561 DA RED 707.
RAC Nº 57	LEI 33/2013 DE 16 DE MAIO	QUOTA	MUNICÍPIO DE MARCO DE CANAVESES	1.500,00	0,00	1.500,00	0,00	QUOTA DO ANO DE 2020, CONFORME COMPROMISSO N.º 41051.
RAC Nº 41	Lei 33/2013 de 16 de maio	QUOTA	MUNICÍPIO DE MARCO DE CANAVESES	1.500,00	1.500,00	0,00	0,00	QUOTA DO ANO DE 2019, CONFORME COMPROMISSO N.º 141051.
RAC Nº 101	LEI 33/2013 DE 16 DE MAIO	QUOTA	MUNICÍPIO DE MATOSINHOS	1.500,00	1.500,00	0,00	0,00	QUOTA DO ANO DE 2020, CONFORME COMPROMISSO N.º 2020/646 DA RED nº 1219.
RAC Nº 8	Lei 33/2013 de 16 de maio	QUOTA	MUNICÍPIO DE MOIMENTA DA BEIRA	3.000,00	3.000,00	0,00	0,00	QUOTAS DOS ANOS DE 2018 E 2019, CONFORME COMPROMISSO N.º 2020/1901, EFETUADO COM
RAC Nº 126	LEI 33/2013 DE 16 DE MAIO	QUOTA	MUNICÍPIO DE MOIMENTA DA BEIRA	1.500,00	1.500,00	0,00	0,00	QUOTA DO ANO DE 2020, CONFORME COMPROMISSO N.º 2020/1358 da RED n.º 1328.
RAC Nº 13	Lei 33/2013 de 16 de maio	QUOTA	MUNICÍPIO DE MONTALEGRE	1.500,00	1.500,00	0,00	0,00	QUOTA DO ANO DE 2019, CONFORME COMPROMISSO N.º 2020/89, COM BASE NO
RAC Nº 78	Lei 33/2013 de 16 de Maio	QUOTA	MUNICÍPIO DE PAREDES DE COURA	1.500,00	1.500,00	0,00	0,00	QUOTA DO ANO DE 2020, CONFORME COMPROMISSO N.º 2020/787 DA REQUISICÃO N.º
RAC Nº 125	LEI 33/2013 DE 16 DE MAIO	QUOTA	MUNICÍPIO DE PENAFIEL	1.500,00	1.500,00	0,00	0,00	QUOTA DO ANO DE 2019, CONFORME REQUISICÃO N.º 34417 E COMPROMISSO N.º 4577/2019



## Mapa de Transferências/Subsídios - Recebidos

Exercício: 2020

Valores em EUR

Tipo de receita	Disposições Legais	Finalidade	Entidade financiadora	Receita prevista	Receita recebida	Receita Prevista e não recebida	Devolução de transferências/subsídios ocorrida no exercício	Observações
	[1]	[2]	[3]	[4]	[5]	[6] = [4] - [5]	[7]	[8]
FAC Nº 113	LEI33/2013 DE 16 DE MAIO	QUOTA	MUNICÍPIO DE PENAFIEL	1.500,00	1.500,00	0,00	0,00	QUOTA DO ANO DE 2020, CONFORME COMPROMISSO N.º 2547/2020.
FAC Nº 20	Lei33/2013 de 16 de maio	QUOTA	MUNICÍPIO DE PENEDONCO	1.500,00	1.500,00	0,00	0,00	QUOTA DO ANO DE 2020, CONFORME COMPROMISSO N.º 2020/95, EFETUADO COM BASE
FAC Nº 103	Lei33/2013 de 16 de Maio	QUOTA	MUNICÍPIO DE PÓVOA DE LANHOSO	1.500,00	1.500,00	0,00	0,00	QUOTA DO ANO DE 2020, CONFORME COMPROMISSO N.º 147/2020.
FAC Nº 61	Lei33/2013 de 16 de maio	QUOTA	MUNICÍPIO DA PÓVOA DE VÁZEM	1.500,00	1.500,00	0,00	0,00	QUOTA DO ANO DE 2020, CONFORME COMPROMISSO N.º 292/2020.
FAC Nº 66	Lei33/2013 de 16 de Maio	QUOTA	MUNICÍPIO DE S. TIRSO	1.500,00	1.500,00	0,00	0,00	QUOTA DO ANO DE 2020, CONFORME COMPROMISSO N.º 2020/8587 DA RED N.º 3859.
FAC Nº 71	Lei33/2013 de 16 de Maio	QUOTA	MUNICÍPIO DE S. TIRSO	1.500,00	1.500,00	0,00	0,00	QUOTA DO ANO DE 2019, CONFORME COMPROMISSO N.º 2020/575 DA RED 87A.
FAC Nº 56	Lei33/2013 de 16 de Maio	QUOTA	MUNICÍPIO DE S. JOÃO DA MADERA	3.000,00	3.000,00	0,00	0,00	QUOTAS DOS ANOS DE 2019 E 2020, CONFORME COMPROMISSO N.º 2020/943 DA
FAC Nº 88	LEI33/2013 DE 16 DE MAIO	QUOTA	MUNICÍPIO DE VALENÇA	1.500,00	0,00	1.500,00	0,00	QUOTA DO ANO DE 2020, CONFORME NÚMERO SEQUENCIAL DE COMPROMISSO
FAC Nº 68	Lei33/2013 de 16 de maio	QUOTA	MUNICÍPIO DE VILADO CONDE	1.500,00	1.500,00	0,00	0,00	QUOTA DO ANO DE 2020, CONFORME COMPROMISSO N.º 2020/1061 DA RED N.º 1145.
FAC Nº 45	LEI33/2013 DE 16 DE MAIO	QUOTA	MUNICÍPIO DE VILA NOVA DE GAIA	1.500,00	1.500,00	0,00	0,00	QUOTA DO ANO DE 2020, CONFORME RED 672/2020.
FAC Nº 67	LEI33/2013 DE 16 DE MAIO	QUOTA	MUNICÍPIO DE VILA NOVA DE GAIA	0,00	0,00	0,00	0,00	QUOTA DO ANO DE 2020, CONFORME COMPROMISSO N.º 2020/237 DA RED N.º 1672.
FAC Nº 54	LEI33/2013 DE 16 DE MAIO	QUOTA	MUNICÍPIO DE VILA REAL	1.500,00	1.500,00	0,00	0,00	QUOTA DO ANO DE 2020, CONFORME COMPROMISSO N.º 2020/964 DA RED 137L.
FAC Nº 39	Lei33/2013 de 16 de maio	QUOTA	MUNICÍPIO DE VIZELA	1.500,00	1.500,00	0,00	0,00	QUOTA DO ANO DE 2020, CONFORME COMPROMISSO N.º 2020/355, EFETUADO COM BASE
FAC Nº 65	Lei33/2013 de 16 de maio	QUOTA	MUNICÍPIO DE CHAVES	1.500,00	1.500,00	0,00	0,00	QUOTA DO ANO DE 2020, CONFORME COMPROMISSO N.º 2020/794 DA RED N.º 1958.

## Mapa de Transferências/Subsídios - Recebidos

Exercício: 2020

Valores em EUR

Tipo de receita	Disposições Legais	Finalidade	Entidade financiadora	Receita prevista	Receita recebida	Receita Prevista e não recebida	Devolução de transferências/subsídios ocorrida no exercício	Observações
	[1]	[2]	[3]	[4]	[5]	[6] = [4] - [5]	[7]	[8]
FAC Nº 87	Lei33/2013 de 16 de Maio	QUOTA	MUNICÍPIO DE MOGADOURO	1.500,00	1.500,00	0,00	0,00	QUOTA DO ANO DE 2020, CONFORME COMPROMISSO N.º 2020/29 DA RED N.º 77/2020.
FAC Nº 43	Lei33/2013 de 16 de maio	QUOTA	MUNICÍPIO DE BRAGANÇA	1.500,00	1.500,00	0,00	0,00	QUOTA DO ANO DE 2020, CONFORME COMPROMISSO N.º 2020/762, EFETUADO COM BASE
FAC Nº 44	Lei33/2013 de 16 de maio	QUOTA	MUNICÍPIO DE CARRAZEDA DE ANSIÃES	1.500,00	1.500,00	0,00	0,00	QUOTA DO ANO DE 2020, CONFORME COMPROMISSO N.º 2020/21, EFETUADO COM BASE
FAC Nº 40	LEI33/2013 DE 16 DE MAIO	QUOTA	MUNICÍPIO DE CAMINHA	1.500,00	1.500,00	0,00	0,00	QUOTA DO ANO DE 2019, CONFORME COMPROMISSO N.º 2020/505, EFETUADO COM BASE
FAC Nº 86	LEI33/2013 DE 16 DE MAIO	QUOTA	MUNICÍPIO DE CAMINHA	1.500,00	1.500,00	0,00	0,00	QUOTA DO ANO DE 2020, CONFORME COMPROMISSO N.º 2020/753 DA RED N.º 841/2020.
GRC Nº 3	LAVTI 2019 - Linha de Apoio à Valorização e Desenvolvimento das	Acordo de Colaboração celebrado entre o	TURISMO DE PORTUGAL	140.000,00	140.000,00	0,00	0,00	LAVTI 2019 - Linha de Apoio à Valorização Turística do Interior conforme Acordo de Colaboração
GRC Nº 5	CONTRATO PROGRAMA COM O T	Valorização e Desenvolvimento das	TURISMO DE PORTUGAL	288.561,03	288.561,03	0,00	0,00	TRANSFERÊNCIA DO DUODÉCIMO DE JANEIRO, NO ÂMBITO DO CONTRATO PROGRAMA / OE.
GRC Nº 7	CONTRATO PROGRAMA COM O T	Valorização e Desenvolvimento das	TURISMO DE PORTUGAL	893.772,07	893.772,07	0,00	0,00	TRANSFERÊNCIA DO DUODÉCIMO DE FEVEREIRO A ABRIL, NO ÂMBITO DO CONTRATO
GRC Nº 10	CONTRATO PROGRAMA COM O T	Valorização e Desenvolvimento das	TURISMO DE PORTUGAL	436.640,93	436.640,93	0,00	0,00	TRANSFERÊNCIA DO DUODÉCIMO DE MARÇO 2020, NO ÂMBITO DO CONTRATO PROGRAMA / OE.
GRC Nº 14	CONTRATO PROGRAMA COM O T	DESENVOLVIMENTO TURÍSTICO REGIONAL	TURISMO DE PORTUGAL	443.310,00	443.310,00	0,00	0,00	REGFIN 2020 (50%) - RECEITA PREVISTA NA ALÍNEA A) DO N.º 2 DA CLÁUSULA TERCEIRA DO
GRC Nº 15	CONTRATO PROGRAMA COM O T	Valorização e Desenvolvimento das	TURISMO DE PORTUGAL	70.197,22	70.197,22	0,00	0,00	TRANSFERÊNCIA DE DUODÉCIMO, NO ÂMBITO DO CONTRATO PROGRAMA / OE.
GRC Nº 17	CONTRATO PROGRAMA COM O T	Valorização e Desenvolvimento das	TURISMO DE PORTUGAL	37.998,00	37.998,00	0,00	0,00	TRANSFERÊNCIA DE DUODÉCIMO, NO ÂMBITO DO CONTRATO PROGRAMA / OE.
GRC Nº 19	CONTRATO PROGRAMA COM O T	Valorização e Desenvolvimento das	TURISMO DE PORTUGAL	1.326.688,00	1.326.688,00	0,00	0,00	TRANSFERÊNCIA DE DUODÉCIMO FINAL, NO ÂMBITO DO CONTRATO PROGRAMA / OE.
<b>Total transferências correntes</b>				<b>3.799.167,25</b>	<b>3.787.167,25</b>	<b>12.000,00</b>	<b>0,00</b>	

## Anexo III-MAPA DA DÍVIDA DE TERCEIROS POR DATAS DE VENCIMENTO

Nome	Total Pendente	Não Vencidos	-60 dias	+60D e -90D	+90D e -120D	+120 dias
MUNICÍPIO DE AMARES	9.829,40	0,00	0,00	0,00	0,00	9.829,40
MUNICÍPIO DE ARMAMAR	9.829,40	0,00	0,00	0,00	0,00	9.829,40
MUNICÍPIO DE BOTICAS	7.500,00	0,00	0,00	0,00	0,00	7.500,00
Município De Vila Nova De Foz Côa	14.354,08	0,00	0,00	0,00	0,00	14.354,08
APAVT-ASSOCIAÇÃO PORTUGUESA DE AGÊNCIAS DE VI	4.500,00	0,00	0,00	0,00	0,00	4.500,00
ATP-ASSOCIAÇÃO DAS TERMAS DE PORTUGAL	7.500,00	0,00	0,00	0,00	0,00	7.500,00
TURIHAB - ASSOCIAÇÃO DO TURISMO DE HABITAÇÃO	4.500,00	0,00	0,00	0,00	0,00	4.500,00
MUNICÍPIO DE ESPINHO	1.500,00	0,00	0,00	0,00	0,00	1.500,00
MUNICÍPIO DE FREIXO DE ESPADA À CINTA	8.041,11	0,00	0,00	0,00	0,00	8.041,11
MUNICÍPIO DE FREIXO DE ESPADA À CINTA	6.382,50	0,00	1.500,00	0,00	0,00	4.882,50
MUNICÍPIO DE MESÃO FRIO	3.243,17	0,00	0,00	0,00	0,00	3.243,17
MUNICÍPIO DE MIRANDELA	7.500,00	0,00	0,00	0,00	0,00	7.500,00
MUNICÍPIO DE PESO DA RÉGUA	56.012,13	0,00	0,00	0,00	0,00	56.012,13
MUNICÍPIO DE PESO DA RÉGUA	3.000,00	0,00	0,00	0,00	0,00	3.000,00
MUNICÍPIO DE PONTE DE LIMA	1.500,00	0,00	0,00	0,00	0,00	1.500,00
MUNICÍPIO DE SERNANCELHE	10.755,83	0,00	0,00	0,00	0,00	10.755,83
MUNICÍPIO DE TAROUÇA	16.940,86	0,00	0,00	0,00	0,00	16.940,86
MUNICÍPIO DE TAROUÇA	1.500,00	0,00	0,00	0,00	0,00	1.500,00
MUNICÍPIO DE VIEIRA DO MINHO	11.976,92	0,00	0,00	0,00	0,00	11.976,92
MUNICÍPIO DE VILA VERDE	1.500,00	0,00	1.500,00	0,00	0,00	0,00
MUNICÍPIO DO PORTO	3.000,00	0,00	0,00	0,00	0,00	3.000,00
CGTP	6.000,00	0,00	0,00	0,00	0,00	6.000,00
MUNICÍPIO DE CELORICO DE BASTO	17.329,40	0,00	0,00	0,00	0,00	17.329,40
MUNICÍPIO DE CELORICO DE BASTO	7.500,00	0,00	7.500,00	0,00	0,00	0,00
MUNICÍPIO DE MARCO DE CANAVESES	1.500,00	0,00	0,00	0,00	0,00	1.500,00
MUNICÍPIO DE MONTELEGRE	1.500,00	0,00	1.500,00	0,00	0,00	0,00
MUNICÍPIO DE VALENÇA	1.500,00	0,00	0,00	0,00	0,00	1.500,00
UGT - UNIÃO GERAL DE TRABALHADORES	9.000,00	0,00	0,00	0,00	0,00	9.000,00
MUNICÍPIO DE CAMINHA	1.500,00	0,00	0,00	0,00	0,00	1.500,00
JOÃO ABREU	615,00	0,00	0,00	0,00	0,00	615,00
EMPRESA DAS CALDAS DA SAÚDE, SA- TERMAS DAS CA	470,10	0,00	0,00	0,00	0,00	470,10
AEVC-ASSOCIAÇÃO EMPRESARIAL DE VIANA DO CASTEI	2.360,00	0,00	0,00	0,00	0,00	2.360,00
TERMAS DE S. VICENTE	470,10	0,00	0,00	0,00	0,00	470,10
HT - DOURO - ASSOCIAÇÃO EMPRESÁRIOS DE HOTELAI	6.000,00	0,00	0,00	0,00	0,00	6.000,00
FEDERAÇÃO PORTUGUESA DAS CONFRARIAS GASTRON	6.000,00	0,00	0,00	0,00	0,00	6.000,00
TRANSPORTES INTERMODAIS DO PORTO	1.825,94	423,87	0,00	0,00	0,00	1.402,07
Associação Geoparque Terras De Cavaleiros	6.150,00	0,00	0,00	0,00	0,00	6.150,00
ASSOCIAÇÃO PEDIÁTRICA DE VIANA DO CASTELO	3.420,00	0,00	0,00	0,00	0,00	3.420,00
MONTE PRADO HOTEL & SPA-TURICASAIS, ACTIVIDADE	75,00	0,00	0,00	0,00	0,00	75,00
AQUAFALLS - GESTÃO E EXPLORAÇÃO HOTELEIRA, LDA	75,00	0,00	0,00	0,00	0,00	75,00
MONDIM TÂMEGA PARK-EMPREENHIMENTOS TURÍSTI	75,00	0,00	0,00	0,00	0,00	75,00
VILLA C HOTEL & SPA- POST SCRIPTUM - SOC.EXPLOR	75,00	0,00	0,00	0,00	0,00	75,00
FLOATSTUDIOS, SOFTWARE DE ENTRETENIMENTO, LD,	500,00	0,00	0,00	0,00	0,00	500,00
RED PEPPER UNIPESSOAL, LDARED PEPPER UNIPESSOA	500,00	0,00	0,00	0,00	0,00	500,00
LOOK AT PORTO	100,00	0,00	0,00	0,00	0,00	100,00
GERÊS EQUIDESAFIOS, LDA	250,00	0,00	0,00	0,00	0,00	250,00
SOCIEDADE DO GOLFE DE AMARANTE, SA	500,00	0,00	0,00	0,00	0,00	500,00
NA ROTA DO CHOCOLATE - HOTELARIA E TURISMO, LD,	500,00	0,00	0,00	0,00	0,00	500,00
QUINTA LAMOSA AGROTURISMO, UNIPESSOAL, LDA	100,00	0,00	0,00	0,00	0,00	100,00
LUCÍLIA DOS SANTOS DE CASTRO CARÇÃO	100,00	0,00	0,00	0,00	0,00	100,00
QUINTA DA TERRINCHA, SOCIEDADE AGRÍCOLA, S.A.	750,00	0,00	0,00	0,00	0,00	750,00
RUI SOUSA, LDA - POUSADA BARÃO FORRESTER	500,00	0,00	0,00	0,00	0,00	500,00
TORRES E BARREIRA, LDA	333,00	0,00	0,00	0,00	0,00	333,00
MEIO TERMO, LDA	984,00	0,00	0,00	0,00	0,00	984,00
CARRIS LAND PORTUGAL, S.A.	1.000,00	0,00	0,00	0,00	0,00	1.000,00
AHP-ASSOCIAÇÃO DA HOTELARIA DE PORTUGAL	4.500,00	0,00	0,00	0,00	0,00	4.500,00
APFC-ASSOCIAÇÃO PORTUGUESA DE FEIRAS E CONGRE	4.500,00	0,00	0,00	0,00	0,00	4.500,00
ASSOCIAÇÃO DE PROFISSIONAIS DE TURISMO DE POR	4.500,00	0,00	0,00	0,00	0,00	4.500,00
ARAC-ASSOC INDUSTRIAIS ALUGUER AUTOMOVEIS SEI	4.500,00	0,00	0,00	0,00	0,00	4.500,00
<b>Total</b>	<b>288.422,94</b>	<b>423,87</b>	<b>12.000,00</b>	<b>0,00</b>	<b>0,00</b>	<b>275.999,07</b>

Handwritten notes and signatures in blue ink on the right side of the page, including a large 'L' and several illegible scribbles.



o Anexo IV -MAPA RESUMO DA EXECUÇÃO DA RECEITA E DESPESA

Receitas		Despesas		Orçamento		Equilíbrio Orç.		
Orçamento	Execução	Orçamento	Execução	Orçamento	Execução	Orçamento	Equilíbrio Orç.	
Receita	2020	Despesa	2020	Despesa	2020	Despesa	2020	
	%		%		%		%	
Fonte Financiamento 313-Saldos de RI entre Organismos	3.773.423,00	3.773.422,43	100,00	Fonte Financiamento 319-Receitas Gerais entre Organismos	0,00	0,00	0,00	3.773.422,43
Na posse do serviço-Consignado	3.773.423,00	3.773.422,43	100,00	Fonte Financiamento 319-Receitas Gerais entre Organismos	3.462.730,00	2.348.381,56	67,82	705.475,69
Fonte Financiamento 319-Transferências de RI entre Organismos	3.462.730,00	3.053.857,25	88,19	Despesas com Pessoal	1.965.173,00	0,00	0,00	82,42
Orçamento de Estado	3.462.730,00	3.053.857,25	88,19	Aquisição de Bens e Serviços	980.610,00	598.356,00	60,12	27,70
				Juros e Outros Encargos	708,00	0,00	0,00	94,24
				Transferências Correntes	407.190,00	407.043,00	99,96	99,96
				Outras Despesas Correntes	46.049,00	0,00	0,00	37,52
				Aquisição de Bens de Capital	63.000,00	0,00	0,00	50,80
Fonte Financiamento 361-RP afetadas projetos Cofinanciados-FEDER	322.703,00	7.506,82	2,33	Fonte Financiamento 361-RP afetadas projetos Cofinanciados	322.703,00	6.587,32	2,04	919,50
Verbas do Jogo do Bingo	179.401,00	0,00	0,00	Aquisição de Bens e Serviços	291.203,00	0,00	0,00	2,26
Transferências Administração Local	124.477,00	0,00	0,00	Aquisição de Bens de Capital	31.500,00	0,00	0,00	0,00
ISFL	94,00	0,00	0,00					
Outras Receitas Correntes	18.731,00	7.506,82	40,08					
Fonte Financiamento 368 - Saldos de RP afetadas a projetos cofinanciados	625.916,00	625.915,83	100,00	Fonte Financiamento 368 - Saldos de RP afetadas a projetos	0,00	0,00	0,00	625.915,83
Na posse do serviço-Consignado	625.916,00	625.915,83	100,00					
Fonte Financiamento 412-FEDER Norte 2020	1.339.743,00	0,00	0,00	Fonte Financiamento 412-FEDER Norte 2020	1.339.743,00	0,00	0,00	0,00
Norte 2020-Eficiência Energética	11.992,00	0,00	0,00	Aquisição de Bens e Serviços	1.309.743,00	0,00	0,00	0,00
Norte 2020-Eficiência Energética - Receitas de Capital	25.000,00	0,00	0,00	Aquisição de Bens de Capital	30.000,00	0,00	0,00	0,00
Norte 2020-Eventos Internacionais 2018	35.292,00	0,00	0,00					
Norte 2020-SAAC - Eventos do PNP 2017	125.697,00	0,00	0,00					
Norte 2020-SAAC - Projeto Promoção/Eventos	1.124.012,00	0,00	0,00					
Norte 2020-Patrimônio Cultural-Celebrar Arquitetura Livre	12.750,00	0,00	0,00					
Norte 2020-Modernização Administrativa - Receita de Capital	5.000,00	0,00	0,00					
Fonte Financiamento 421-FEDER Transfronteiriço Espanha-Portugal	130.382,00	0,00	0,00	Fonte Financiamento 421-FEDER Transfronteiriço Espanha-Portugal	40.382,00	0,00	0,00	0,00
POCTEP Xurés Dinâmico	19.965,00	0,00	0,00	Aquisição de Bens e Serviços	40.382,00	0,00	0,00	0,00
POCTEP - EDIT	19.560,00	0,00	0,00					
POCTEP - Fazendo Caminho	39.387,00	0,00	0,00					
POCTEP - Minho Na vegável	28.970,00	0,00	0,00					
POCTEP - Platour	22.500,00	0,00	0,00					
Fonte Financiamento 488 - Saldos de Fundos Europeus	2.204.880,00	1.680.682,21	76,23	Fonte Financiamento 488 - Saldos de Fundos Europeus	90.000,00	0,00	0,00	1.632.454,45
Na posse do serviço-Consignado	2.204.880,00	1.680.682,21	76,23	Aquisição de Bens e Serviços	75.500,00	0,00	0,00	63,88
				Aquisição de Bens de Capital	14.500,00	0,00	0,00	0,00
Fonte Financiamento 513-Com outras origens	880.342,00	368.318,72	41,84	Fonte Financiamento 513-Com outras origens	880.342,00	30.076,00	3,41	193.525,38
Verbas do Jogo do Bingo	260.889,00	198.519,03	76,09	Aquisição de Bens e Serviços	548.356,00	0,00	0,00	23,09
Transferências Administração Local	213.647,00	150.000,00	70,21	Transferências Correntes	279.910,00	0,00	0,00	15,18
ISFL	39.000,00	0,00	0,00	Outras Despesas Correntes	31.076,00	30.076,00	96,75	2,07
Venda de Bens e Serviços	212.295,00	3.472,96	1,64	Aquisição de Bens de Capital	21.000,00	0,00	0,00	24,04
Outras Receitas Correntes	154.511,00	16.326,73	10,57					
Fonte Financiamento 522 - Saldos com Outras Origens	2.750.060,00	2.731.609,63	99,33	Fonte Financiamento 522 - Saldos com Outras Origens	0,00	0,00	0,00	2.731.609,63
Na posse do serviço-Consignado	2.750.060,00	2.731.609,63	99,33					
Fonte Financiamento 540-Transf. RP entre Organismos	988.850,00	583.310,00	58,99	Fonte Financiamento 540-Transf. RP entre Organismos	988.850,00	218.547,00	22,10	199.242,30
Orçamento de Estado-REGFIN/LAVTI	988.850,00	583.310,00	58,99	Aquisição de Bens e Serviços	858.850,00	218.547,00	25,45	32,50
				Transferências Correntes	60.000,00	0,00	0,00	45.000,00
				Aquisição de Bens de Capital	70.000,00	59.962,50	85,66	85,66
<b>TOTAL GERAL Com SGA</b>	<b>16.479.029,00</b>	<b>12.824.622,89</b>	<b>77,82</b>	<b>TOTAL GERAL</b>	<b>7.124.750,00</b>	<b>846.979,00</b>	<b>11,89</b>	<b>9.862.565,21</b>
<b>TOTAL GERAL Sem SGA</b>	<b>7.124.750,00</b>	<b>4.012.992,79</b>	<b>56,32</b>	<b>TOTAL GERAL</b>	<b>7.124.750,00</b>	<b>846.979,00</b>	<b>11,89</b>	<b>2.962.057,68</b>

*Handwritten signatures and initials in blue ink at the top of the page.*

*Handwritten notes:*  
 L...\$  
 +  
 ↗

Síntese das reconciliações bancárias

**Turismo do Porto e Norte de Portugal, Entidade Regional**


Gerência de 01-01-2020 a 31-12-2020

Banco	Saldo Certificado pela Instituição	Operações em trânsito		Saldo contabilístico	Balanceamento
		A adicionar	A subtrair		
Equivalente de caixa				0,00 €	0,00 €
ABANCA Corporación Bancaria, S.A	3 099,87 €			3 099,87 €	0,00 €
Banco Português de Investimento	589,12 €			589,12 €	0,00 €
Agência de Gestão de Crédito Público-IGCP, E.P.E	9 937 759,50 €	388,06 €	85 219,56 €	9 852 928,00 €	0,00 €
Agência de Gestão de Crédito Público-IGCP, E.P.E	0,00 €			0,00 €	0,00 €
Agência de Gestão de Crédito Público-IGCP, E.P.E	0,00 €			0,00 €	0,00 €
	9 941 448,49 €	388,06 €	85 219,56 €	9 856 616,99 €	0,00 €

Caixa				1 087,73 €	0,00 €
Outros depósitos - Conta Caução IGCP, EPE	4 987,98 €	0,00 €	0,00 €	4 987,98 €	0,00 €
					0,00 €

	9 946 436,47 €	388,06 €	85 219,56 €	9 862 692,70 €	0,00 €
--	----------------	----------	-------------	----------------	--------





## Turismo do Porto e Norte de Portugal

Sede Social: Castelo de Santiago da Barra, 4900-360 Viana do Castelo

Telefone: (351) 258 820 270 | Fax: (351) 258 829 798

e-mail: [turismo@portoemnorte.pt](mailto:turismo@portoemnorte.pt)

Facebook: <https://www.facebook.com/TurismoPortoNortePortugal>

Número único de registo e de pessoa coletiva: 508 905 435